

**Mechanical characteristics**  
cable group

interface dimensions acc. to assembly code  
center conductor  
outer conductor  
mating life

**Components**

center contact  
outer contact  
other metal parts  
crimp ferrule  
insulator  
gasket

**Electrical characteristics**

impedance  
frequency  
working voltage  
voltage proof  
insulation resistance  
contact resistance  
center contact  
outer contact

**Environmental**  
operating temp.  
RoHS compliant

**Mechanische Eigenschaften**  
Kabelgruppe

Steckgesicht nach Montageanleitung  
Innenleiter  
Außenleiter  
Steckzyklen

**Bauteile**

Innenkontakt  
Außenkontakt  
sonstige Metallteile  
Crimprohr  
Isolierung  
Dichtung

**Elektrische Eigenschaften**

Wellenwiderstand  
Frequenz  
Betriebsspannung  
Prüfspannung  
Isolationswiderstand  
Durchgangswiderstand  
Innenkontakt  
Außenkontakt

**Umgebung**

Betriebstemperatur  
RoHS konform

G 2: 0.6/3.7; 0.6L/3.7; 0.6L/3.7AF Draka; 3C-2V;  
75022 V(0.6L/3.7) Sytronic Kabel GmbH;  
75060 V(0.6/3.7) Sytronic Kabel GmbH;  
8241 Belden; KX 6A; RG-59B/U;  
VK95 0.6/3.7 Percon

IEC 60169-17  
A0231  
Crimp  
Crimp  
>500

**Materials / Material**

CuZn39Pb3  
CuZn39Pb3  
CuZn38Pb2  
Cu SF w  
PTFE  
silicone / Silikon

**Finish / Oberfläche**

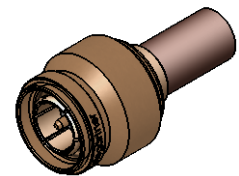
Cu1Ni2Au0,8  
Cu2Ni5  
Cu2Ni5  
Ni5



75 Ω  
0-11 GHz  
≤ 500 V<sub>eff</sub> / 50 Hz  
1,5 kV<sub>eff</sub> / 50 Hz  
≥ 5 GΩ

≤ 10 mΩ  
≤ 2,5 mΩ

-40°C / +155°C  
2011/65/EU

M 1:1



Änd./ rev. index	Änderungs-Nr. / revision code	Datum/ date	Name/ name	gez./ drawn	Datum/ date	Name/ name	Gewicht/ weight [g]
					20.10.2016	MA	
				gepr./ appr.	22.11.2016	KL	ca./approx. 16
			Maßstab/ scale	Benennung/ title			
			2:1 (1:1)	TNC Straight Plug TNC-Kabelstecker			
			untst. Maße/ dim. without tolerances according to	Untert./ doc. type	Zeichnungsnr./ drawing no.		
			K	J01012A2288			
			Ersatz für/ replaces				
							
					 Maße/ dimensions: mm		
					Original : DIN A4		
					Blatt/ sheet 1 von/ of 1		