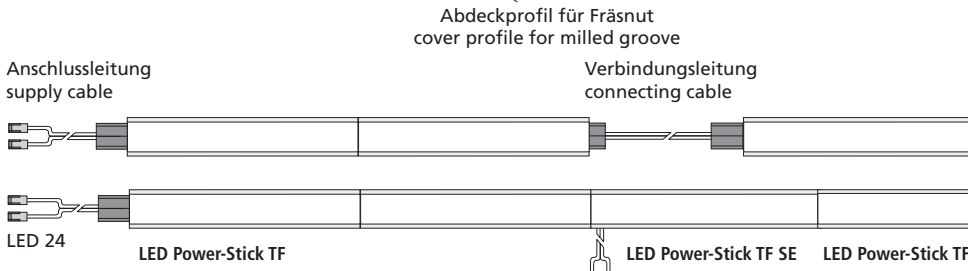
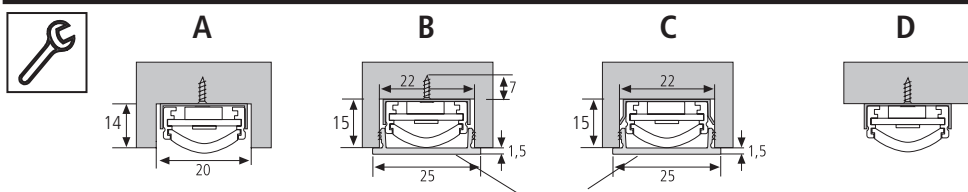
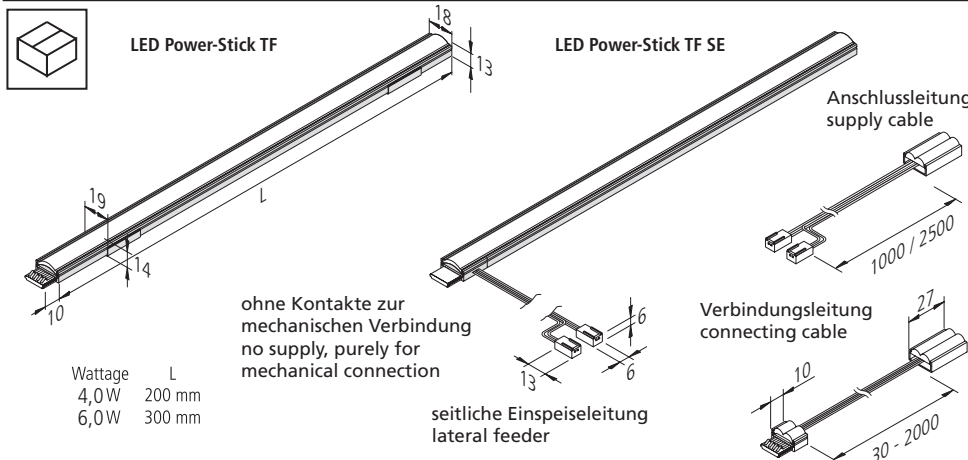


LED Power-Stick TF



		24 V DC	
		W 4 / 6 W	
		L70/B10 \geq 60.000 h	



max. 48 W bzw. 2,4m pro Anschlussleitung
 pro DALI Dimm-Controller max. 10 Leuchten anschließbar
 maximum 48 W or 2,4m per supply cable
 Connect max. 10 luminaires per DALI Dim-Controller



Montage- und Bedienungsanleitung

Hera LED Linienleuchte Typ LED Power-Stick TF

Bestimmungsgemäße Verwendung
 Lichtstarker, steckbarer LED Stab ohne Dunkelzonen. Stick mit seitlicher Einspeisung für unendliche Lichtbänder. Als Möbelleuchte gemäß VDE 0710 Teil 14/04.82 zum Einbau in Möbel zugelassen.

1. Beim Austausch von defekten Teilen dürfen nur Originalteile verwendet werden.
2. Alle Steckverbindungen immer bis zum Anschlag einführen.
3. Die Einbauabstände müssen eingehalten werden. Bei Nichtbeachtung besteht Überhitzungsgefahr.
4. Wahlweise ankleben oder anschrauben.
5. Montagemöglichkeiten: Einbau [A], Einbau zum Schrauben mit beiliegendem Standardclip [B], Einbau zum Klemmen mit Montageclip für Abdeckprofil [C], Anbau [D]
6. Das Leuchtmittel besteht aus nicht-wechselbaren Leuchtdioden (LED). Die Leuchte nicht demonstrieren da das Licht der Leuchtdioden das menschliche Auge verletzen kann.
7. Anschluß nur an spezielle LED - Konverter Hera Typ LED 24/...W mit konstanter Ausgangsspannung 24 V DC, max. 48 W bzw. 2,4 m pro Anschlussleitung.
8. Werden andere als die angegebenen LED - Konverter eingesetzt, übernimmt Hera keine Gewährleistung.
9. pro DALI Dimm-Controller max. 10 Leuchten anschließbar

Entsorgen Sie elektrische Geräte nicht im Hausmüll, nutzen Sie die Sammelstellen in Ihrer Gemeinde. Wenn Sie das Gerät durch ein neues ersetzen, ist der Verkäufer gesetzlich verpflichtet, das alte mindestens kostenlos zur Entsorgung entgegenzunehmen.

Nachdruck auch auszugsweise verboten.
 Erklärung der Symbole: <http://www.hera-online.de/de/fachliches.html>

Assembly and operating Instructions

Hera LED Linear Luminaire Type LED Power-Stick TF

Intended use
 Powerful small plug-in LED Stick without dark zones. Stick with side-connection for continues strip lighting. Approved as a furniture luminaire in accordance with VDE 0710 part 14/04.82 for installation in furniture.

1. Faulty parts should only be replaced with original parts.
2. Always fully insert all plug connections.
3. The specified installation distances must be maintained. This warning must be observed to avoid the risk of overheating.
4. Can be attached with glue or screws.
5. Mounting possibilities: Recessed [A], to screw-in with attached standard clips [B], to snap-on with mounting clips for cover profile [C], surface-mounted [D]
6. The light source of these luminaire are non-changeable light diodes (LED). Do not disassemble the luminaire as the light diode can cause damage to the eyes.
7. Connection only to special LED - Converter Hera Type LED 24/...W with a constant output voltage 24 V DC, maximum 48 W or 2,4 m per supply cable.
8. Hera grants no warranty when other LED converters as the prescribed converters are used.
9. Connect max. 10 luminaires per DALI Dim-Controller

Do not dispose of electrical appliances in household waste, use separate collection facilities. When replacing old appliances with new ones, the retailer is obliged by law to accept to take back your old appliance for disposal free of charge.