

PRODUKTDATENBLATT

Endura Hybrid Rota Spike 1W Black

Endura Hybrid Ground | Hybride Erdspießleuchten, die sowohl Solarenergie als auch Strom aus dem Stromnetz nutzen können



Anwendungsgebiete

- Gärten und andere Außenbereiche
- Terrassen, Balkone
- Eingangsbeleuchtung
- Anstrahlung von Fassaden

Produktvorteile

- Können sowohl Solarenergie als auch Strom aus dem Stromnetz nutzen
- Einfache Installation und werkzeugfreier elektrischer Anschluss ohne Fachkenntnisse, unabhängig von der Stromversorgung
- 12V Gleichspannung für höchste Sicherheit für Mensch und Tier
- Produkttypen für verschiedene Anwendungsfälle verfügbar
- Verschiedene Typen mit verstellbarem Leuchtenkopf
- Anbaumontage und Bodenmontage Möglichkeiten mit Erdspeießen
- Nachhaltige Energie

Produkteigenschaften

- Maximale Anschlussleistung pro Solarpanel = 24W
- Schutzart der Anschlussstecker: IP67
- Bei Anschluss an das Stromnetz schaltet die Leuchte automatisch auf Netzstrom um, sobald die Batterie des Solarpanels leer ist
- Schutzart der Leuchten: IP44
- Langlebig Gehäusematerialien

TECHNISCHE DATEN

Elektrische Daten

Nennleistung	1,00 W
Nennspannung	12 V
Nennstrom	83,000 mA
Schutzklasse	III
Betriebsart	Netzspannung

Photometrische Daten

Lichtstrom	40 lm
Gesamtlichtstrom der enthaltenen Lichtquellen	120 lm
Lichtausbeute	40 lm/W
Farbtemperatur	3000 K
Lichtfarbe (Bezeichnung)	Warm weiß
Farbwiedergabeindex Ra	≥ 80
Standardabweichung des Farbabgleichs	≤ 6 sdc _m
Flimmer-Messgröße (Pst LM)	< 1 %
Messgröße für Stroboskop-Effekte (SVM)	< 0.4
Photobiologische Risikogruppe gemäß EN62778	RG0
Ausstrahlungswinkel	120 °

Maße & Gewicht

Durchmesser	48,00 mm
Höhe	455,00 mm
Produktgewicht	300,00 g
Kabellänge	300 mm



Materialien & Farben

Produktfarbe	Schwarz
Gehäusefarbe	Schwarz
Gehäusematerial	Plastik
Material Abdeckung	Polycarbonat (PC)
Glühdrahtprüfung nach IEC 60695-2-12	650 °C

Anwendung & Installation

Umgebungstemperaturbereich	-20...+40 °C
Anschlussart	Schneller Anschluss
Schutzart	IP44
Schutzklasse IK (Stoßfestigkeitsgrad)	IK03
Dimmbar	Nein
Montageart	Erdspeiß
Anwendungsumgebung	Außenanwendungen
LED-Modul austauschbar	Nicht austauschbar
Mit Leuchtmittel	Ja

Lebensdauer

Lebensdauer L70/B50 bei 25 °C	25000 h ¹⁾
Anzahl der Schaltzyklen	12500

¹⁾ t[h]: L70 / B50 @ 25 °C (Ta), t[h]: L80 / B10 @ 25 °C (Ta), t[h]: L90 / B10 @ 25 °C (Ta)





Zertifikate & Standards

Normen	CE / UKCA
Leuchte mit begrenzter Oberflächentemperatur "D-Zeichen"	Nein

Zusätzliche Produktdaten

Anmerkung zum Produkt	Verfügbar ab Januar 2024
-----------------------	--------------------------

DOWNLOADS

Dokumente und Zertifikate	
	User instruction
	Packaging insert
	Declarations Of Conformity CE
	Declarations Of Conformity UKCA

VERPACKUNGSMITTEL

EAN	Verpackungseinheit (Stück pro Einheit)	Abmessungen (Länge x Breite x Höhe)	Bruttogewicht	Volumen
4058075834682	Faltschachtel 1	62 mm x 62 mm x 368 mm	355.00 g	1.41 dm ³

EAN	Verpackungseinheit (Stück pro Einheit)	Abmessungen (Länge x Breite x Höhe)	Bruttogewicht	Volumen
4058075834699	Versandschachtel 6	200 mm x 140 mm x 393 mm	2422.00 g	11.00 dm ³

Die genannten Produktnummern beschreiben die kleinste bestellbare Mengeneinheit. Eine Versandeinheit kann mehrere Einzelprodukte beinhalten. Als Bestellmenge verwenden Sie bitte das Ein- oder Mehrfache einer Versandeinheit.

Haftungsausschluss

Änderungen und Irrtümer vorbehalten. Vergewissern Sie sich, dass Sie immer den neuesten Stand verwenden.