


Data sheet del prodotto

Nr. Art. 57.516.8255.0

Morsetto sezionatore di neutro WKI 16 ETK/U/V0



Nr. Art.	57.516.8255.0
EAN	4015573570894
Quantità per ordine	50 Pezzo

Approvazioni



Dati tecnici

Generale

Sezione nominale	16 mm ²
Colore	blu
Numero di piani	1
Numero di punti morsetto per piano	1
Larghezza/passaggio	12 mm
Classe di infiammabilità del materiale isolante secondo UL94	V0
Tipo di montaggio	Guida DIN / Guida G
Morsetti componibili per installazioni elettriche	si

Dati tecnici

Corrente nominale	62 A
Tensione nominale	400 V
Tensione nominale di tenuta	6 kV
Grado di inquinamento	3
Serve piastrina di connessione	si
Tipo di materiale isolante	Termoplastico
Lunghezza	58 mm

Dati di connessione

Tipo di attacco 1	attacco a vite
Sezione minima cavo rigido	1 mm ²
Massima sezione cavo rigido	10 mm ²
Sezione minima cavo flessibile	1 mm ²
Massima sezione cavo flessibile	16 mm ²
Sezione minima cavo semirigido	16 mm ²
Massima sezione cavo semi-rigido	25 mm ²

Lunghezza di spelatura	15 mm
Coppia di serraggio conduttore	0,5 Nm
Per guida N	3x10 mm

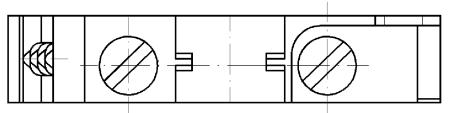
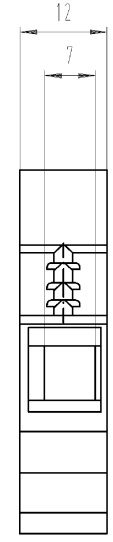
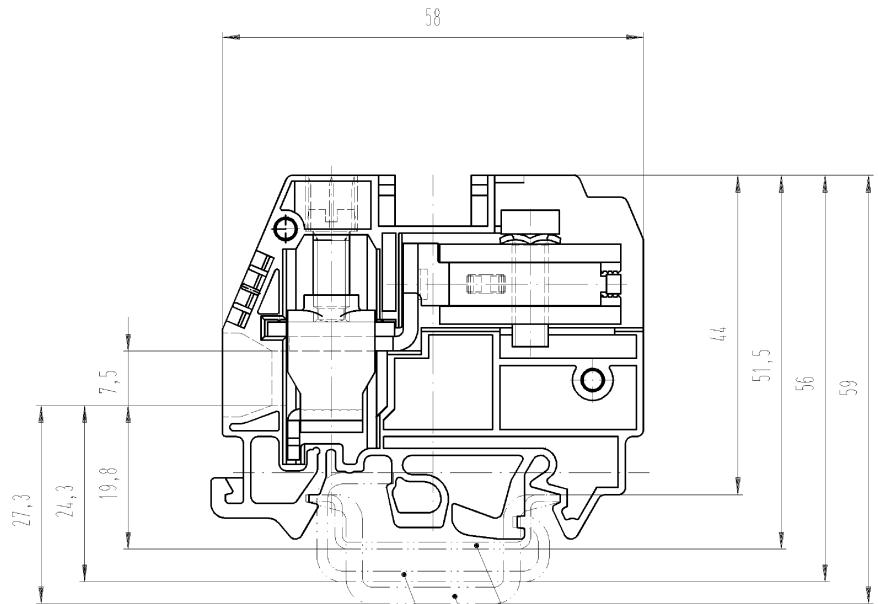
Dati tecnici UL/CSA

Sezione CSA	14-4 AWG
Tensione CSA	600 V
Corrente CSA	65 A

Accessori

Nr. Art.	Tipo	Descrizione
98.190.0000.0	Guida TS 32 UNPERF - l:2000mm	
98.190.1000.0	Guida TS 32 PERF 15mm - l:2000mm	
98.210.0000.0	Guida TS 32 UNPERF AL - l:2000mm	
98.220.0000.0	Guida TS 32 UNPERF CU - l:2000mm	
98.300.0000.0	Guida TS 35x7,5 UNPERF - l:2000mm	
98.300.1000.0	Guida TS 35x7,5 PERF 15mm - l:2000mm	
98.300.1900.0	Guida TS 35x7,5 PERF 25mm - l:2000mm	
98.360.0000.0	Guida TS 35x15-2,3 UNPERF - l:2000mm	
98.360.0004.0	Guida TS 35x15-2,3 UNPERF FZN - l:2000mm	
98.370.0000.0	Guida TS 35x15 UNPERF - l:2000mm	
98.370.1000.0	Guida TS 35x15 PERF 15mm - l:2000mm	
98.380.0000.0	Guida TS 35x15-2,3 UNPERF CU - l:2000mm	
07.312.1955.0	Piastrina di chiusura API 10-16 ETK/1/V0	

○ Diese Maße werden bei Abnahme besonders geprüft
 □ Ausschnitt nicht prüfen
 ▭ JE BEZUGSLINIE/MAßSIEH SICH AUF IEP-LEISTUNGSPUNKT/ALLE



Hutschiene EN 60715-35x7,5
 mounting rail EN 60715-35x7,5
 Hutschiene EN 60715-35x15
 mounting rail EN 60715-35x15
 G-Schiene EN 60715-632
 G-rail EN 60715-632

Weitere Daten siehe Katalog
 further data see catalog

*=spezielle Verpackung
 specific package

Teile-Nr. Part-number	Typ type	Farbe colour
57.516.8255.0	WK1 16 ETK/U/VO	blau / blue
* 57.516.8295.0	WK1 16 ETK/U/VO	blau / blue

Freitoleranz nach DIN		DAD - Zeichnung, keine manuellen Änderungen		1. Verwendung: -		Bl.: 1 von 1	
/	Maßstab	Werkstoff und Oberfläche:		2004	Tag	Name	
/	x			Entworfen	22.11.	Schmitt J.	
/				Gepf. /		T	
/				Normgr. -		Ersatz für: -	
/				Benennung			
/				NEUTRALLEITER_TRENNKLEMME			
/				Neutral disconnect terminal			
Bearbeiter	Datum / Blatt						
Änderung							



Wiedergabe sowie Vervielfältigung dieses Dokuments, Verwertung und Mitteilung seines Inhalts sind verboten, soweit nicht ausdrücklich gestattet. Die Reproduktion, Verbreitung und Vervielfältigung dieses Dokuments, sowie die Kommunikation des Inhalts zu anderen, ohne unsere ausdrückliche Zustimmung, ist prohibited.

A
1
2
3
4
5
6
7
8
9
10
11
12
13
14
15
16
17
18
19
20
M1
M2
M3
L
G
1
1.1
2.1
1.1
57516825501K_1 CADW28 SCHMITT 2004-11-25 12:53:46 1:000