


Data sheet del prodotto

Nr. Art. 57.910.5455.0

Morsetto portafusibile WK 10/SI U 5X20M.NGL/V0



Nr. Art.	57.910.5455.0
EAN	4015573517394
Quantità per ordine	50 Pezzo

Approvazioni



Dati tecnici

**Generale**

Sezione nominale	10 mm <sup>2</sup>
Colore	grigio
Numero di piani	1
Larghezza/passaggio	12 mm
Custodia isolante	PA666
Classe di infiammabilità del materiale isolante secondo UL94	V0
Tipo di montaggio	Guida DIN / Guida G
Morsetti componibili per installazioni elettriche	No
Fusibile impiegato	Fusibile G 5x20 mm

**Dati tecnici**

Corrente nominale	10 A
Tensione nominale	500 V
Tensione nominale di tenuta	6 kV
Grado di inquinamento	3
Serve piastrina di chiusura	si
Tipo di materiale isolante	Termoplastico
Lunghezza	65 mm

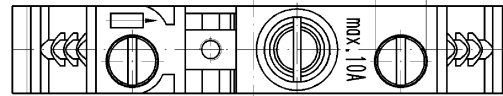
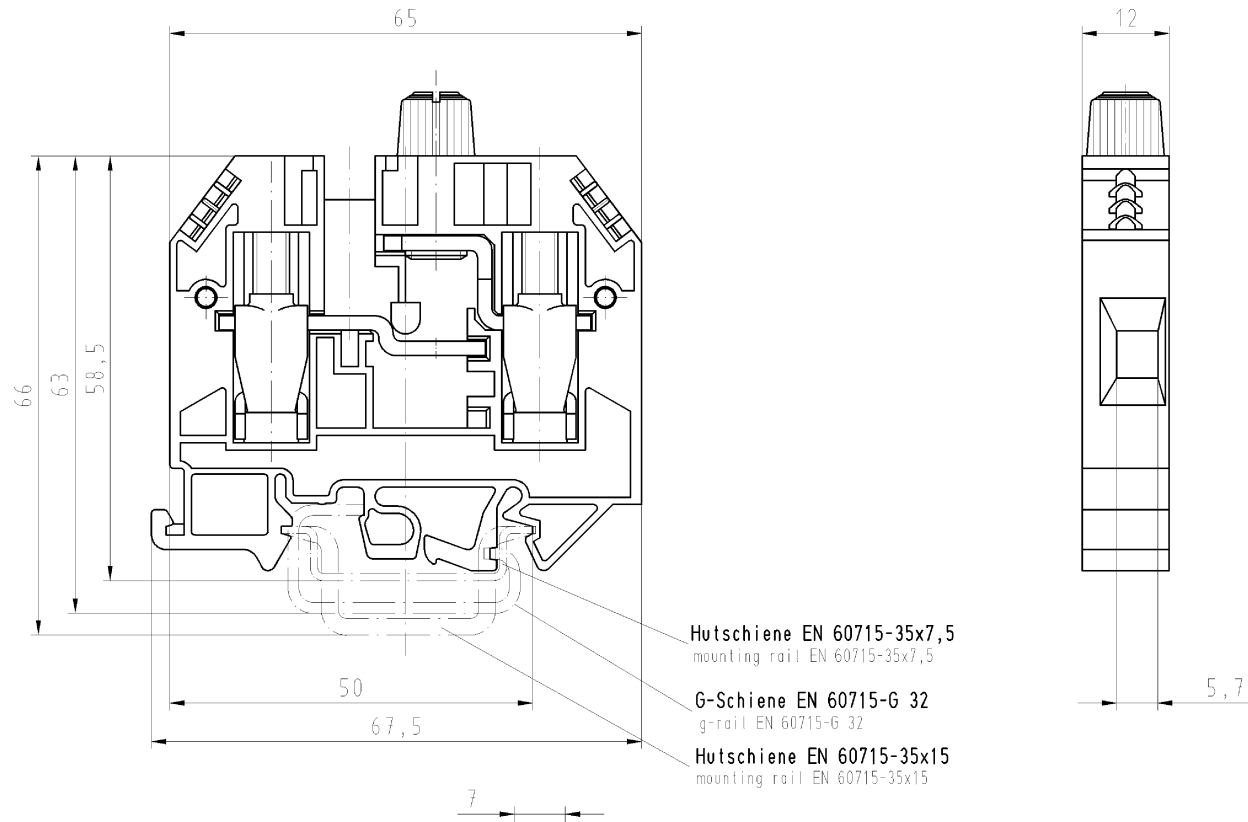
**Dati di connessione**

Tipo di attacco 1	attacco a vite
Tipo di attacco 2	attacco a vite
Sezione minima cavo rigido	1 mm <sup>2</sup>
Massima sezione cavo rigido	10 mm <sup>2</sup>
Sezione minima cavo flessibile	1 mm <sup>2</sup>
Massima sezione cavo flessibile	10 mm <sup>2</sup>

Sezione minima cavo semirigido	16 mm <sup>2</sup>
Massima sezione cavo semi-rigido	16 mm <sup>2</sup>
Lunghezza di spelatura	13 mm
Coppia di serraggio conduttore	2 Nm

**Dati tecnici UL/CSA**

Sezione UL	22-6 AWG
Tensione UL	600 V
Factory wiring di corrente	15 A
Field wiring di corrente	15 A
Sezione CSA	16-6 AWG
Tensione CSA	600 V
Corrente CSA	15 A



Weitere Daten siehe Katalog  
further data see catalog

Teile-Nr./part-nr.	Typ/type	Version/version
57.910.5055.0	WK 10/Si U 5x20	ohne Leuchtanzeige without red LEDs as indicator
57.910.5155.0	WK 10/Si U 5x25	
57.910.5255.0	WK 10/Si U 5x30	
57.910.5455.0	WK 10/Si U 5x20M.NGL	mit Leuchtanzeige with red LEDs as indicator
57.910.5855.0	WK 10/Si U 5x20M.GLB	

Freileiternach DIN		CAD - Zeichnung, keine manuellen Änderungen			1. Verwendung: -		Bl.: 1 von 1	
/	Maßstab	Werkstoff u. Oberfläche		2003	Tag	Name	Zeichnung Nr.	
/	/	Farbe: grau colour: grey		Entworfen	16.04.	Duetsch	Index	
/	/			Geprüft	-	-	T 57.910.5055.0 01K	
/	/			Normgepr.	-	-	Ersatz für: -	
/	/			Benennung				
Änderung		wieland Elektronische Verbindungen		SICHERUNGSKLEMME fuse terminal				

○ Diese Maße werden bei Aufnahme besonders geprüft  
□ Ausschnittlich Prüfung  
□ Mit A. Besondere Maße sind hier in der Besondere Maße-Skizze

Wiedergabe sowie Vervielfältigung dieser Dokumente, Vervielfältigung und Mitteilung  
ohne schriftliche Genehmigung sind verboten, soweit nicht ausdrücklich gestattet.  
The reproduction, distribution and utilization of this document as well as the  
communication of its contents to others without express authorization is prohibited.

A  
1  
2  
3  
4  
5  
6  
7  
8  
9  
10  
11  
12  
13  
14  
15  
16  
17  
18  
19  
20  
M1  
M2  
M3  
L  
G  
1  
1.1  
2.1  
1.1