


Data sheet del prodotto

Nr. Art. 56.503.8355.0

Morsetto per sensore WK 2,5-3 D SL /V0



Nr. Art.	56.503.8355.0
EAN	4015573507791
Quantità per ordine	50 Pezzo

Approvazioni



Dati tecnici

Generale

Sezione nominale	2,5 mm ²
Colore	grigio
Numero di piani	4
Numero di punti morsetto per piano	2
Larghezza/passaggio	6 mm
Custodia isolante	PA666
Classe di infiammabilità del materiale isolante secondo UL94	V0
Tipo di montaggio	Guida DIN 35/7,5 mm
Morsetti componibili per installazioni elettriche	No

Dati tecnici

Corrente nominale	24 A
Tensione nominale	400 V
Tensione nominale di tenuta	6 kV
Grado di inquinamento	3
Serve piastrina di chiusura	No
Tipo di materiale isolante	Termoplastico
Lunghezza	90,1 mm

Dati di connessione

Tipo di attacco 1	attacco a vite
Tipo di attacco 2	attacco a vite
Sezione minima cavo rigido	0,5 mm ²
Massima sezione cavo rigido	4 mm ²
Sezione minima cavo flessibile	0,5 mm ²
Massima sezione cavo flessibile	2,5 mm ²

Lunghezza di spelatura	7 mm
Coppia di serraggio conduttore	0,4 Nm

Dati tecnici UL/CSA

Sezione UL	22-12 AWG
Tensione UL	300 V
Factory wiring di corrente	25 A
Field wiring di corrente	25 A
Sezione CSA	22-12 AWG
Tensione CSA	300 V
Corrente CSA	25 A


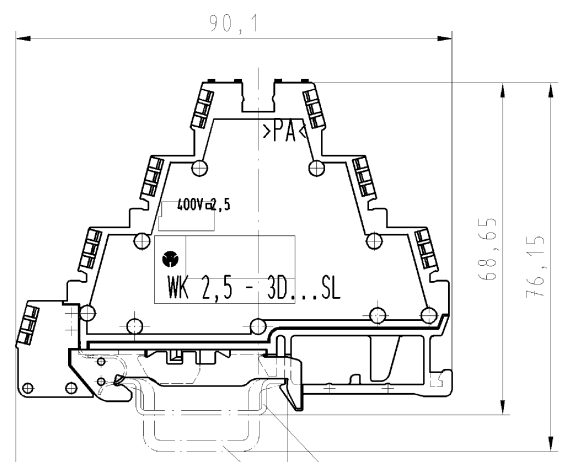
Accessori

Nr. Art.	Tipo	Descrizione
Z7.267.0227.5	Pettine di collegamento isolato IVB WK 2,5-K- 2 ROT	
Z7.267.0227.6	Pettine di collegamento isolato IVB WK 2,5-K- 2 BLAU	
Z7.267.0327.5	Pettine di collegamento isolato IVB WK 2,5-K- 3 ROT	
Z7.267.0327.6	Pettine di collegamento isolato IVB WK 2,5-K- 3 BLAU	
Z7.267.0427.5	Pettine di collegamento isolato IVB WK 2,5-K- 4 ROT	
Z7.267.0427.6	Pettine di collegamento isolato IVB WK 2,5-K- 4 BLAU	
Z7.267.0527.5	Pettine di collegamento isolato IVB WK 2,5-K- 5 ROT	
Z7.267.0527.6	Pettine di collegamento isolato IVB WK 2,5-K- 5 BLAU	
Z7.267.0627.5	Pettine di collegamento isolato IVB WK 2,5-K 6 ROT	
Z7.267.0627.6	Pettine di collegamento isolato IVB WK 2,5-K 6 BLAU	
Z7.267.0727.5	Pettine di collegamento isolato IVB WK 2,5-K 7 ROT	
Z7.267.0727.6	Pettine di collegamento isolato IVB WK 2,5-K 7 BLAU	
Z7.267.0827.5	Pettine di collegamento isolato IVB WK 2,5-K- 8 ROT	
Z7.267.0827.6	Pettine di collegamento isolato IVB WK 2,5-K- 8 BLAU	
Z7.267.0927.5	Pettine di collegamento isolato IVB WK 2,5-K 9 ROT	
Z7.267.0927.6	Pettine di collegamento isolato IVB WK 2,5-K 9 BLAU	
Z7.267.1027.5	Pettine di collegamento isolato IVB WK 2,5-K- 10 ROT	
Z7.267.1027.6	Pettine di collegamento isolato IVB WK 2,5-K- 10 BLAU	
Z7.267.1127.5	Pettine di collegamento isolato IVB WK 2,5-K 11 ROT	
Z7.267.1127.6	Pettine di collegamento isolato IVB WK 2,5-K 6 BLAU	
Z7.267.1227.5	Pettine di collegamento isolato IVB WK 2,5-K- 12 ROT	
Z7.267.1227.6	Pettine di collegamento isolato IVB WK 2,5-K- 12 BLAU	
Z7.270.0227.0	Ponte di collegamento isolato IVB WK 2,5-3D- 2	
Z7.270.0327.0	Ponte di collegamento isolato IVB WK 2,5-3D- 3	
Z7.270.0427.0	Ponte di collegamento isolato IVB WK 2,5-3D- 4	
Z7.270.0527.0	Ponte di collegamento isolato IVB WK 2,5-3D- 5	
Z7.270.0627.0	Ponte di collegamento isolato IVB WK 2,5-3D- 6	
Z7.270.0727.0	Ponte di collegamento isolato IVB WK 2,5-3D- 7	
Z7.270.0827.0	Ponte di collegamento isolato IVB WK 2,5-3D- 8	
Z7.270.0927.0	Ponte di collegamento isolato IVB WK 2,5-3D- 9	
Z7.270.1027.0	Ponte di collegamento isolato IVB WK 2,5-3D- 10	
Z7.270.1127.0	Ponte di collegamento isolato IVB WK 2,5-3D- 11	
Z7.270.1227.0	Ponte di collegamento isolato IVB WK 2,5-3D- 12	
98.300.0000.0	Guida TS 35x7,5 UNPERF - l:2000mm	
98.300.1000.0	Guida TS 35x7,5 PERF 15mm - l:2000mm	
98.300.1800.0	Guida TS 35x7,5 PERF 18mm - l:2000mm	
98.300.1900.0	Guida TS 35x7,5 PERF 25mm - l:2000mm	
98.360.0000.0	Guida TS 35x15-2,3 UNPERF - l:2000mm	
98.360.0004.0	Guida TS 35x15-2,3 UNPERF FZN - l:2000mm	
98.370.0000.0	Guida TS 35x15 UNPERF - l:2000mm	
98.370.1000.0	Guida TS 35x15 PERF 15mm - l:2000mm	
98.380.0000.0	Guida TS 35x15-2,3 UNPERF CU - l:2000mm	
07.312.1255.0	Piastrina di separazione TW 2,5-3 D/U /V0	

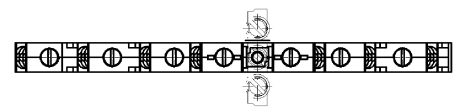
04.242.6053.0	Strisce di targhette di siglatura 9705 A / 6 / 10	
---------------	---------------------------------------------------	--

Wiederholte sowie unvollständige dieser Dokumente, Verwirrung und Mitteilung seiner Inhalte sind verboten, soweit nicht ausdrücklich gestattet. Die Reproduktion, Verbreitung und Vervielfältigung dieses Dokuments ist ohne schriftliche Genehmigung der Wieland-Werke AG. The reproduction, distribution and utilization of this document as well as the communication of its contents to others without express authorization is prohibited.

○ Diese Maße werden bei Aufnahme besonders geprüft
 □ Ausschnittlich gezeichnet
 ■ Mit d. Beschriftungsmittel siehe die Lit.-Bezeichnung



Hutschiene EN 60715-35x7,5
 mounting rail EN 60715-35x7,5
 Hutschiene EN 60715-35x15
 mounting rail EN 60715-35x15



Weitere Daten siehe Katalog
 further data see catalog

Teile-Nr./part-nr.	Typ/type	LED-Farbe/LED-colour	
56.503.8355.0	WK 2,5-3 D SL	Grundklemme/base terminal ohne LED/without LED	
56.503.8455.0	WK 2,5-4 D SL-NGN	grün/green	
56.503.8555.0	WK 2,5-4 D SL-PGN	grün/green	

Freitoleranz nach		CAD - Zeichnung, keine manuellen Änderungen			1. Verwendung: -		Bl.: 1 von 1	
/	Maßstab	Werkstoff und Oberfläche:			2003	Tag	Name	Index
/	1:1				Entworfen	09.05.	Schnitt	
/					Geprüft	-	-	
/	Vol.	mm ³	Glt.	mm ²	Normgepr.	-	-	Ersatz für: -
/					Benennung			
Änderung		wieland		Typ/type	DREILEITERKLEMME			
		Elektrotech. Werkstoffgruppen		s. Tabelle	three-level-terminal			
				see chart				