

LED-Badezimmerspiegelleuchte


Badezimmer Spiegelleuchte mit elegantem und zeitlosem Design. Opaler Diffusor sorgt für eine absolut gleichmäßige Lichtwirkung und visuellen Komfort. Werkzeuglose Installation. Integrierter an/aus Schalter.

Gehäuse: Aluminium, weiß lackiert (RAL 9016)

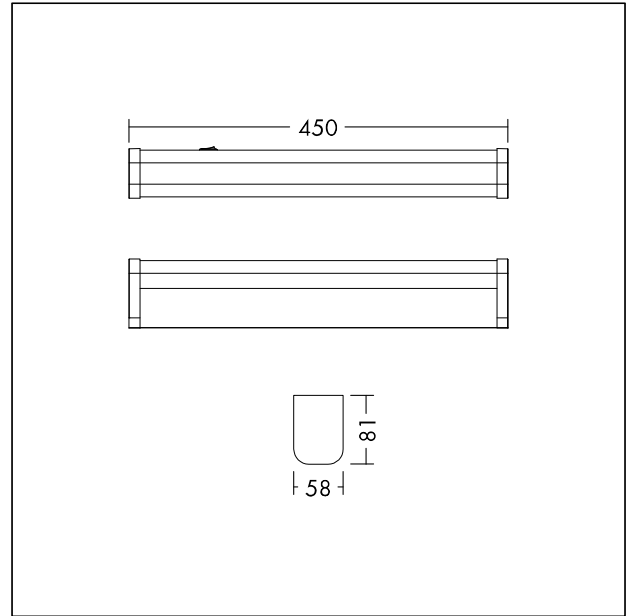
Diffusor: Polycarbonat, opal

Endkappe: Polycarbonat, weiß (RAL 9016)

Gewicht: 0.6 kg



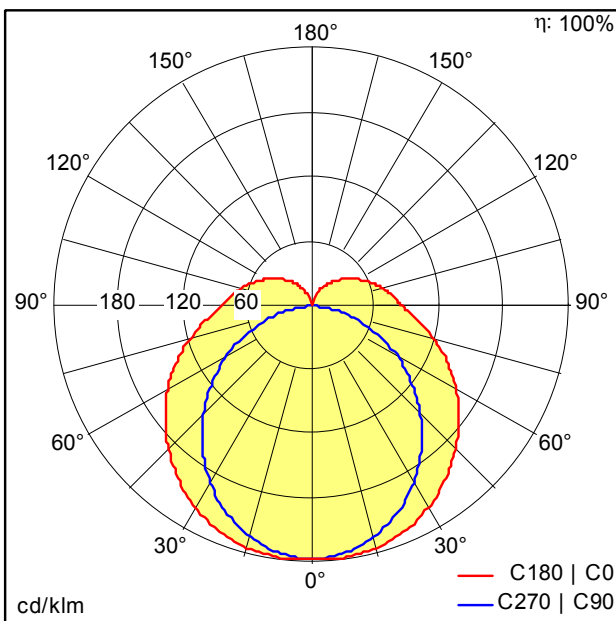
TE\_ELSA\_F\_445\_PERSP.jpg



TE\_ELSA\_M\_450.wmf

Lichtverteilung

STD - Standard



TE\_ELSA\_LED\_450\_800\_830\_WH.Idt

- Lichtquelle: LED
- Leuchten Lichtstrom\*: 800 lm
- Leuchten Lichtausbeute\*: 100 lm/W
- Farbwiedergabeindex min.: 80
- Ähnlichste Farbtemperatur: 3000 Kelvin
- Farbortoleranz (initial MacAdam): 6
- Mittlere Bemessungslebensdauer\*: L70 50000h bei 25°C
- Betriebsgerät: 1x LED\_Con
- Leuchten Leistung\*: 8 W Leistungsfaktor = 0,9
- Steuerung: Fixed output
- Total harmonic distortion (THD): 18,00 %

Die mit \* gekennzeichneten Werte sind Bemessungswerte. Leistung und Lichtstrom unterliegen initial einer Toleranz von +/- 10%. Die Werte gelten, wenn nicht anders angegeben, für eine Umgebungstemperatur von 25°C.