

PRODUKTDATENBLATT

SUN@Home Planon Frameless 300x300mm

SUN@HOME FRAMELESS PANELS | Rahmenlose Pannelleuchten mit Human Centric Lighting Technologie



Anwendungsgebiete

- Innenraumanwendungen
- Küche, Wohn-, Kinder- oder Arbeitszimmer

Produktvorteile

- Ermöglichen eine erhöhte Konzentration und Effizienz
- Verbessern das allgemeine Aktivitätsniveau und die Wachsamkeit am Tag
- Verbessern den Schlafrhythmus und die -intensität
- Verbessern den optischen Komfort
- Verbessertes Maß an Reinluftsicherheit durch Abtötung von Haushaltskeimen und schlechten Gerüchen
- Homogene Lichtverteilung
- Einfache und schnelle Installation

Produkteigenschaften

- Farbtemperatur über Tunable White einstellbar: 2.200...5.000 K
- Steuerbar mit der LEDVANCE SMART+ App (mit Minimum Android 8.0 oder iOS 14.0)
- Steuerung über Google Assistant oder Amazon Alexa möglich
- Dimmbar
- Innovative Vollspektrum SunLike LEDs mit CRI95
- SunLike LEDs mit reduziertem Blaulichtanteil im LED Spektrum



- Innovative Leuchten-Beschichtung gegen Haushaltskeime und Gerüche
- Automatische Biorhythmusfunktion

TECHNISCHE DATEN

Elektrische Daten

Nennleistung	20,00 W
Nennspannung	220...240 V
Netzfrequenz	50...60 Hz
Einschaltstrom	20 A
Netzleistungsfaktor λ	$\geq 0,5$
Schutzklasse	II
Betriebsart	Netzspannung

Photometrische Daten

Lichtstrom	1200 lm
Gesamtlichtstrom der enthaltenen Lichtquellen	1800 lm
Lichtausbeute	90 lm/W
Farbtemperatur	2200...5000 K
Referenzeinstellung der enthaltenen Lichtquelle (Kelvin)	2700 K
Lichtfarbe (Bezeichnung)	Tunable White
Farbwiedergabeindex Ra	> 95
Standardabweichung des Farbabweichs	< 6 sdc
Flimmer-Messgröße (Pst LM)	$\leq 1 \%$
Photobiologische Risikogruppe gemäß EN62778	RG0
Photobiologische Risikogruppe gemäß EN62471	RG0
Ausstrahlungswinkel	110 °

Maße & Gewicht

Länge	300,00 mm
Breite	300,00 mm
Höhe	61,00 mm
Produktgewicht	1475,00 g

Materialien & Farben

Produktfarbe	Weiß
Gehäusefarbe	Weiß
Gehäusematerial	Aluminium
Material Abdeckung	Polycarbonat (PC)
Quecksilbergehalt der Lampe	0.0 mg

Anwendung & Installation

Umgebungstemperaturbereich	-20...+40 °C
Lagertemperaturbereich	-20...+80 °C
Anschlussart	Anschlussklemme
Schutzart	IP20
Schutzklasse IK (Stoßfestigkeitsgrad)	IK03
Dimmbar	Ja
Art der Dimmung	WiFi
Montageart	Anbau
Montageort	Decke
Anwendungsumgebung	Innenanwendungen
LED-Modul austauschbar	Nicht austauschbar
Mit Leuchtmittel	Ja

Lebensdauer

Lebensdauer L70/B50 bei 25 °C	30000 h
Anzahl der Schaltzyklen	15000

Notbeleuchtung

Art des Notlichtbetriebs	Bereitschaftsschaltung
Art des Notbetriebtests	ohne
Lichtstrom im Dauerschaltung	-
Lichtstrom im Notbetrieb	-

Zertifikate & Standards






Normen	CE / UKCA
Leuchte mit begrenzter Oberflächentemperatur "D-Zeichen"	Nein

TECHNISCHE AUSSTATTUNG

- Steuerung über App oder Sprachsteuerung erfordert kompatibles Smart-Home-System
- Für die Steuerung mit der LEDVANCE SMART+ App wird ein Handy oder Tablet (mit Minimum Android 8.0 oder iOS 14.0) benötigt

– Vollständiges Montage- und Anschlusszubehör enthalten

DOWNLOADS

Dokumente und Zertifikate	
	User instruction
	Packaging insert
	Declarations Of Conformity CE
	Declarations Of Conformity UKCA
CAD/BIM Dateien	
	BIM_Step_3D

VERPACKUNGSMFORMATIONEN

EAN	Verpackungseinheit (Stück pro Einheit)	Abmessungen (Länge x Breite x Höhe)	Bruttogewicht	Volumen
4058075576018	Faltschachtel 1	86 mm x 335 mm x 337 mm	1676.00 g	9.71 dm ³
4058075576025	Versandschachtel 5	457 mm x 353 mm x 362 mm	9334.00 g	58.40 dm ³

Die genannten Produktnummern beschreiben die kleinste bestellbare Mengeneinheit. Eine Versandeinheit kann mehrere Einzelprodukte beinhalten. Als Bestellmenge verwenden Sie bitte das Ein- oder Mehrfache einer Versandeinheit.

Referenzen / Verweise

– Weitere Informationen und häufig gestellte Fragen (FAQs) unter www.ledvance.com/consumer/smart/faq

Haftungsausschluss

Änderungen und Irrtümer vorbehalten. Vergewissern Sie sich, dass Sie immer den neuesten Stand verwenden.