

Data sheet del prodotto

Nr. Art. Z7.283.2227.0

Ponte di collegamento isolato IVBWK10 - 2



Nr. Art.	Z7.283.2227.0
EAN	4015573157248
Quantità per ordine	10 Pezzo

Approvazioni

ATEX

Dati tecnici

Generale

Colore	giallo
Passo	10 mm
Numero di morsetti con ponti di parallelo	2
Tipo di montaggio	Avvitabile
Isolato	sì
Esecuzione	Ponte di parallelo

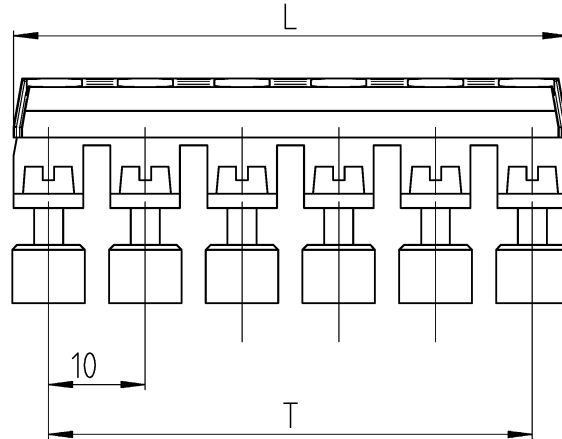
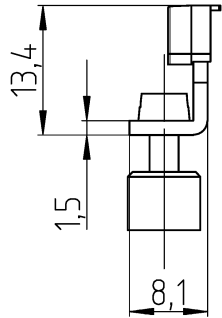
Accessori

Tipo di montaggio	Avvitabile
Isolato	sì
Colore	giallo
Numero di morsetti con ponti di parallelo	2
Passo	10 mm

A
 Weisung: Diese Zeichnung ist als Entwurf zu betrachten. Die Ausführung ist ohne Gewährleistung. Die Ausführung ist ohne Gewährleistung. Die Ausführung ist ohne Gewährleistung.
 Warning: This drawing is to be regarded as a design. The execution is without guarantee. The execution is without guarantee. The execution is without guarantee.

Gezeichnete Ausführung
 drawn version
 Z7.283.2627.0

C
 These dimensions will be especially checked at delivery.
 Only inspection dimensions.
 With I.E. marked dimensions are only valid for internal use.

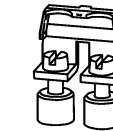


D
 Diese Maße werden bei Abnahme besonders geprüft.
 Aussehliche Prüfmaße.
 Mit I.E. gekennzeichnete Maße sind nur für interne Zwecke gültig.

F
 Index
 Datum / Blatt
 Date / Sheet

* spezielle Verpackung
 special package

Teile-Nummer part number	Pole	Type	L	T
Z7.283.2227.0	2	IVB WKN10- 2	17,2	10
Z7.283.2297.0*				
Z7.283.2327.0	3	IVB WKN10- 3	27,2	20
Z7.283.2397.0*				
Z7.283.2427.0	4	IVB WKN10- 4	37,2	30
Z7.283.2497.0*				
Z7.283.2527.0	5	IVB WKN10- 5	47,2	40
Z7.283.2597.0*				
Z7.283.2627.0	6	IVB WKN10- 6	57,2	50
Z7.283.2697.0*				
Z7.283.2727.0	7	IVB WKN10- 7	67,2	60
Z7.283.2797.0*				
Z7.283.2827.0	8	IVB WKN10- 8	77,2	70
Z7.283.2897.0*				
Z7.283.2927.0	9	IVB WKN10- 9	87,2	80
Z7.283.2997.0*				
Z7.283.3027.0	10	IVB WKN10-10	97,2	90
Z7.283.3097.0*				
Z7.283.3127.0	11	IVB WKN10-11	107,2	100
Z7.283.3197.0*				
Z7.283.3227.0	12	IVB WKN10-12	117,2	110
Z7.283.3297.0*				



1:1

Weitere Daten siehe KATALOG oder eKatalog
 additional data see CATALOG or eCATALOG
www.wieland-electric.com
eshop.wieland-electric.com

Tolerierung Size ISO 14405 © / Tolerance system Size ISO 14405 ©		ja/yes <input checked="" type="checkbox"/> Stoffverbots- und Deklarationsliste nach WN 5020.010 ist einzuhalten. Conformity with Wieland document WN 5020.010 e (list of prohibited / declarable hazardous substances) to be declared!	
Freitoleranz nach General tolerance		CAD - Zeichnung, keine manuellen Änderungen CAD - drawing, no manual modifications allowed	1. Verwendung: First Use:
Werkstoff / Material		Tag/Date	Name
Maßstab / Scale		14.07.2021	Schnitt J.
2:1		T Z7.283.2227.0 13K	
Vol. mm³		Öft./Srf. mm²	
Ersatz für / Replacement for:		Benennung/Title	
wieland		IVB WKN10 ISOLIERTER VERBINDUNGSSTEG	
Änderung / Revision		für WKN 10/U Insulated jumper bar	