


Dane produktowe

Numer elementu 92.031.8558.0

Device connector GST1813F B2 R V RT03



Numer elementu	92.031.8558.0
EAN	4015573682269
Jednostka opakowania	100 Sztuka(i)

Certyfikaty/zatwierdzenia



Dane techniczne

Ogólne

Pr#d znamionowy	20 A
Napi#cie znamionowe	250 V
Stopie# zanieczyszczenia	2
Kodowanie mechaniczne	Code 3
Znamionowe napi#cie udarowe	4 kV
Blokada	z samoryglowaniem (odblokowanie narz#dziem)
Kolor kodowania/ modu# styków	Salmon pink
Pola opisowe	L, N, PE

Dane techniczne

Przekrój po##cze# dla drutu	2,5 mm ²
Przekrój dla drutu 2	0,5 mm ²
Po##czenie-przekrój dla linki max.	1,5 mm ²
Przekrój dla linka 2	0,5 mm ²
Element ko#cz#cy na pole	2
Odizolowanie przewodu	9 mm

Wykonanie

Wykonanie	Magistrala
Typ po##czenia	po#aczenie dociskane
K#t wtyku	Bezpo#redio
Stopie# ochrony (IP)	IP20
Uwaga do rodzaju po##czenia	Fine stranded and stranded conductors require cable end sleeve
Grugo## obudowy (urz#dzenia elektryczne) 2	0,5 mm
Grugo## obudowy (urz#dzenia elektryczne)	1,5 mm
Element wbudowany	Wpinane

Materia#

Materia# obudowy	Poliamid
Bezhalogenowy	Tak
Materia# kontaktów	CuZn



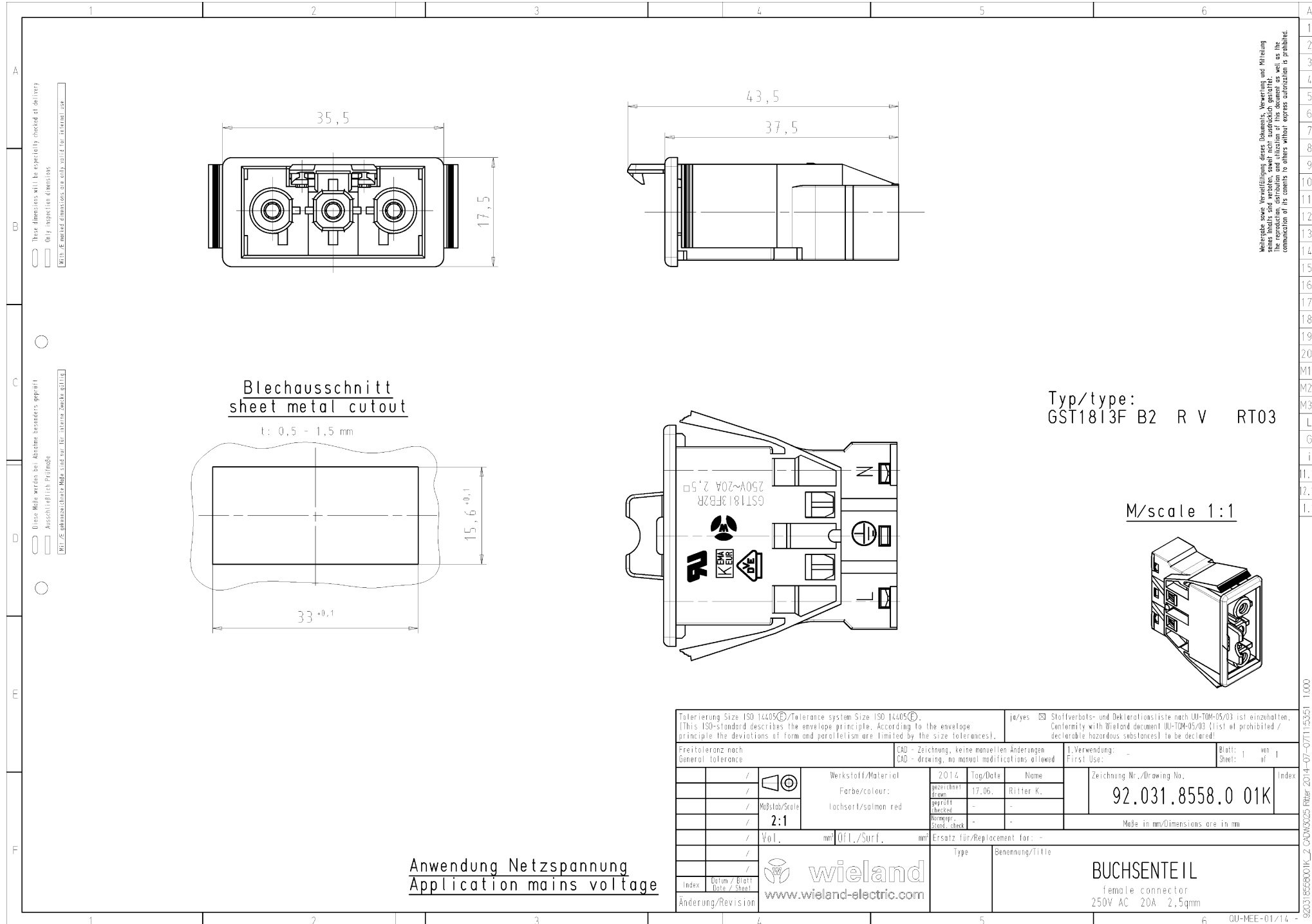
Obciążenie połączkowe	0,064 kWh
Ciepota pracy dla metru izolacyjnego	100 °C
Wykończenie powierzchni	ocynowane

Wymiary

Długość	37,5 mm
Szerokość	32,8 mm
Wysokość	17,5 mm

Akcesoria

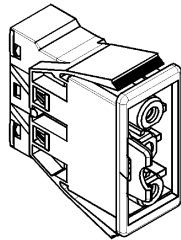
Numer elementu	Typ	Opis
05.595.1453.0	rygiel (G)ST18V SW	
05.595.1453.2	rygiel (G)ST18V WS	
05.561.3653.0	Przykrywka GST18I3VS B WS	
05.561.3653.1	Przykrywka GST18I3VS B SW	
05.564.5353.0	Przykrywka GST18I3/4/5 SW	
05.564.5353.2	Przykrywka GST18I3/4/5 WS	
05.594.4250.0	Przykrywka ST18/3B + GST18I3 ST WS	
05.594.4253.0	Przykrywka ST18/3B + GST18I3 ST WS	
07.425.8753.0	Przykrywka GST18I3 WS	
07.425.8753.1	Przykrywka GST18I3 SW	



Blechausschnitt
sheet metal cutout

Typ/type:
GST1813F B2 R V RT03

M/scale 1:1



Anwendung Netzspannung
Application mains voltage

Tolerierung Size ISO 14405/2/Tolerance system Size ISO 14405/2 (This ISO-standard describes the envelope principle. According to the envelope principle the deviations of form and parallelism are limited by the size tolerances).		ja/yes <input checked="" type="checkbox"/> Stoffverbots- und Deklarationsliste nach UL-TOM-05/03 ist einzuschließen. Conformity with Wieland document UL-TOM-05/03 (List of prohibited / declarable hazardous substances) to be declared!	
Freitoleranz nach General tolerance		CAD - Zeichnung, keine manuellen Änderungen CAD - drawing, no manual modifications allowed	
1. Verwendung: First Use: -		Blatt: 1 von 1 Sheet: 1 of 1	
Zeichnung Nr./Drawing No.		Index	
92.031.8558.0 01K			
Maße in mm/Dimensions are in mm			
Ersatz für/Replacement for: -			
Type		Benennung/Title	
www.wieland-electric.com		BUCHSENTE IL	
www.wieland-electric.com		female connector	
		250V AC 20A 2,5qmm	
Änderung/Revision			

Weitergabe sowie Veränderung dieses Dokuments, Vervielfältigung und Nutzung
 ohne schriftliche Genehmigung sind ausdrücklich untersagt.
 The reproduction, distribution and utilization of this document as well as the
 communication of its contents to others without express authorization is prohibited.