



Art.-Nr.: LSYS-B4

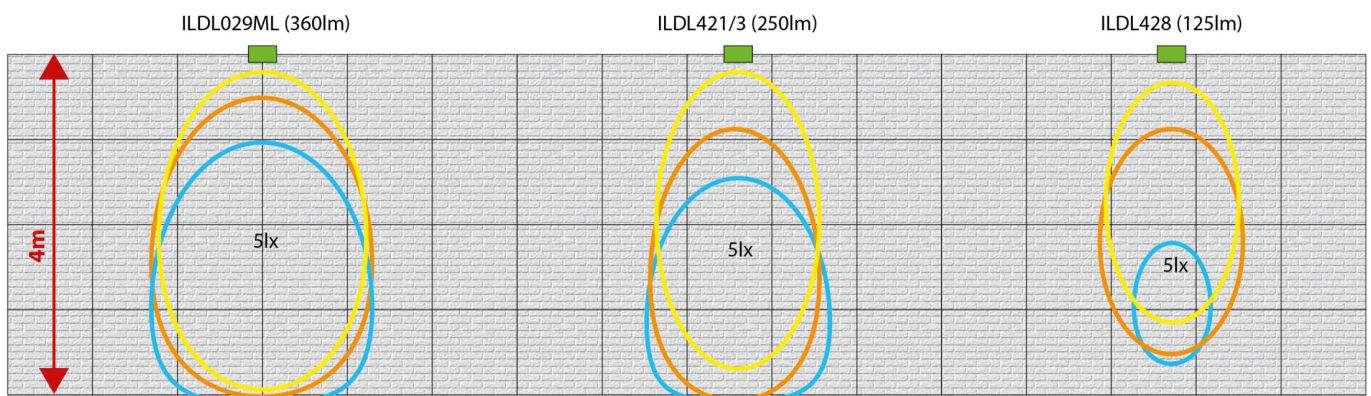
Die Beam-Linse dient zur zusätzlichen Ausleuchtung an der Wand befestigter Brandbekämpfungs-, Melde- und Erste-Hilfe-Einrichtungen sowie von Flucht- und Rettungsplänen mit der normativ geforderten Lichtstärke von 5lx.





TECHNISCHE DATEN

Gewicht inkl. Verp.	0 kg
Zolltarifnummer	94059200
Ursprungsland	CHINA
EAN	4260682159212

TECHNISCHE ZEICHNUNG



Abstand zur Wand / Distance to wall 1m 
Abstand zur Wand / Distance to wall 1,5m 
Abstand zur Wand / Distance to wall 2m 