



# Montageanleitung / Mounting instruction

## GESR9-2U




Deckel ein- und ausbauen: Scharnier zusammendrücken und Deckel einsetzen oder nach oben entnehmen.

Install or remove the lid: Compress the frame joint and install or remove the lid.



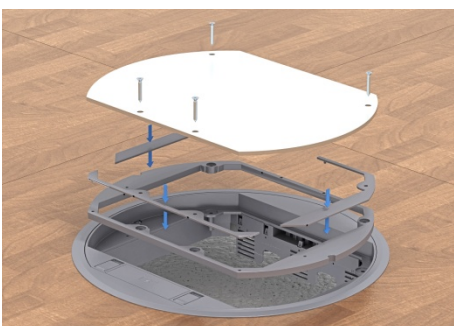
Distanzleisten zum Umbau der Deckeltiefe befinden sich innen am Deckel.

Distance bars for changing the recess are located under the lid.



Änderung der Aussparung im Klappdeckel auf Tiefen 3, 10 oder 12 mm.

Change of lid recess to 3, 10 or 12 mm.



Stahlblechdeckel und Kunststoffplatte entfernen, Distanzleisten einlegen oder entfernen, Platte einlegen und Deckel wieder festschrauben.

Unscrew steel lid and remove plastic plate, apply appropriate distance bars or remove them, apply plastic plate and fix steel lid again.

12 mm    alle Streifen entfernen  
remove all distance bars

10 mm    vorhandene Streifen ersetzen  
replace existing distance bars

3 mm    mit zusätzlichem Streifen ergänzen  
add additional distance bars

**OBO Bettermann Holding GmbH & Co. KG**  
P. O. Box 1120  
58694 Menden  
GERMANY

**Customer Service:**  
Tel.: +49 2373 89 - 17 00  
Fax.: +49 2373 89 -12 38  
info@obo.de