

# RS PRO R20 basic SC

neutralweiß  
 EAN 4007841 067823  
 Art.-Nr. 067823



LED

36 years (Ø 4,5h / day)



Settings via App

4000 K

4000K neutral white



high frequency sensor 360°



max. 10 m



IP40



2 - 2000 lux



Light source not exchangeable



Control gear not exchangeable



5 sec - 30 min

## Funktionsbeschreibung

Rund. Und rundum überzeugend. So einfach geht Connected Lighting! Die digitale Sensorleuchte RS PRO R20 basic SC wird per Bluetooth und App leiterlos eingestellt. Mit 3 Lichtfunktionen: Grundlicht, dimmbares Hauptlicht und Notlicht. Sichere Erfassung dank hochpräzisem HF-Sensor (10 m Reichweite). Die opale Diffusorhaube sorgt für eine ebene Lichtverteilung. Leistung 15,3 W mit 1976 lm., 350 x 55 mm. Der Notlichtbetrieb ist alternativ auch über den Anschluss an Zentralbatteriesysteme möglich.

## Technische Daten

Abmessungen (Ø x H)	350 x 55 mm	Gesamtprodukt Effizienz	129 lm/W
Mit Leuchtmittel	Ja, STEINEL LED-System	Farbabweichung LED	SDCM3
Mit Bewegungsmelder	Ja	Leuchtmittel	LED nicht austauschbar
Herstellergarantie	5 Jahre	Sockel	Ohne
Einstellungen via	Bluetooth	LED Kühlsystem	Passive Thermo Control
Mit Fernbedienung	Nein	Softlichtstart	Ja
Variante	neutralweiß	Dauerlicht	schaltbar
VPE1, EAN	4007841067823	Funktionen	Gruppenparametrierung, Manuell ON / ON-OFF, Nachbargruppenfunktion, Präsenzfunktion, Orientierungslicht, Bewegungssensor, Lichtsensor, Verschlüsselte Kommunikation, Freie Auswahl des Lichtwertes in einer Leuchtengruppe, Einstellbare Fade Time beim Ein- und Ausschalten
Anwendung, Ort	Innenbereich		
Anwendung, Raum	Flur / Gang, Umkleide, Funktionsraum / Nebenraum, Teeküche, Treppenhaus, Innenbereich	Dämmerungseinstellung	2 – 2000 lx
Farbe	Weiß	Zeiteinstellung	5 s – 30 Min.
Inkl. Hausnummernbogen	Nein	Grundlichtfunktion	Ja
Montageort	Wand, Decke		
Montageart	Wand, Decke, Aufputz		

# RS PRO R20 basic SC

neutralweiß  
 EAN 4007841 067823  
 Art.-Nr. 067823



## Technische Daten

Schlagfestigkeit	IK07
Schutzart	IP40
Schutzklasse	II
Umgebungstemperatur	-20 – 40 °C
Werkstoff des Gehäuses	Kunststoff
Werkstoff der Abdeckung	PC opal
Netzanschluss	220 – 240 V / 50 – 60 Hz
Eigenverbrauch	0,3 W
Montagehöhe max	4,00 m
HF-Technik	5,8 GHz
Slavebetrieb einstellbar	Ja
Erfassung	ggf. durch Glas, Holz und Leichtbauwände
segmentweise Ausblendung	Ja
Elektronische Skalierbarkeit	Ja
Mechanische Skalierbarkeit	Nein
Reichweite Radial	Ø 10 m (79 m <sup>2</sup> )
Reichweite Tangential	Ø 10 m (79 m <sup>2</sup> )
Dämmerungsschalter	Ja
Sendeleistung	< 1 mW
Lichtstrom Gesamtprodukt	1976 lm

Grundlichtfunktion Detail	LED Effektlcht
Grundlichtfunktion Zeit	10-30 Min., ganzer Tag, Ganze Nacht
Hauptlicht einstellbar	5 - 100 %
Dämmerungseinstellung Teach	Ja
Vernetzung	Ja
Art der Vernetzung	Master/Master
Vernetzung via	Bluetooth Mesh Connect
Lebensdauer LED nach IEC-62717 (L70)	100000
Lebensdauer LED nach IEC-62717 (L80)	74000
Lebensdauer LED nach IES TM-21 (L70)	60000
Lebensdauer LED nach IES TM-21 (L80)	60000
Absicherung B10 (ST)	46
Absicherung B16 (ST)	74
Absicherung C10 (ST)	77
Absicherung C16 (ST)	122
Grundlichtfunktion in Prozent	0 – 100 %
Leistung	15,3 W
Farbwiedergabeindex CRI	= 82
Photobiologische Sicherheit nach EN 62471	RG1
Einschaltstrom, maximal	13 A
Öffnungswinkel	160 °
Schutzart, Decke	IP40

## Zubehör

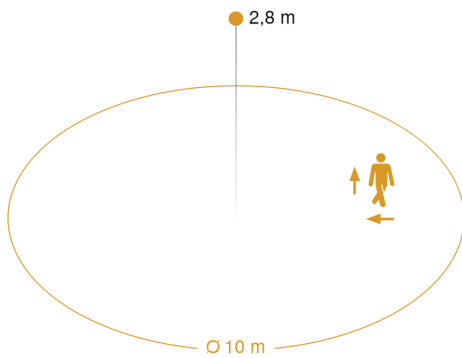
EAN 4007841 064143

Notlicht-Modul R-Serie

# RS PRO R20 basic SC

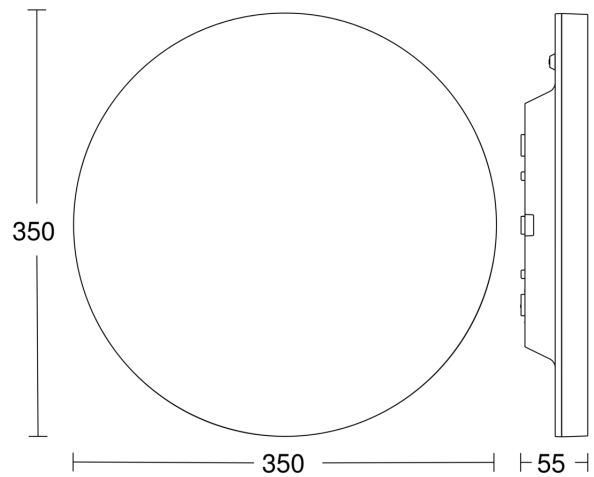
neutralweiß  
EAN 4007841 067823  
Art.-Nr. 067823

## Sensorerfassungsbereich

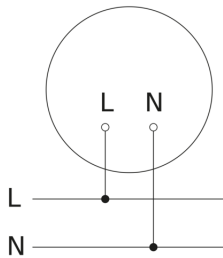


Mögliche Montagehöhe: 2,00 m – 4,00 m  
Orange: radial und tangential

## Maßzeichnung



## Schaltplan Slave / Funk-Master Vernetzung



## Schaltplan Master-Master Vernetzung

