

Montagerahmen
MR 611-1/1-0 AG

210005060-00



Produktbeschreibung

Montagerahmen aus Zink-Druckguss, zur Aufnahme von einem Funktionsmodul.

Geeignet für Senkrecht- oder Waagrechtmontage. Mit Schnellbefestigungsschrauben für das Unterputzgehäuse und Siedle-Vario-Schlüssel.

Technische Daten

Abmessungen (mm) B x H x T: 99,5 x 131 x 27

Artikelinformationen

Artikel-Bezeichnung	Artikelbeschreibung	Farbe	KG	Artikel-Nr.
MR 611-1/1-0 AG	Montagerahmen	Anthrazitgrau	B	210005060-00

Zubehör

Artikel-Bezeichnung	Artikelbeschreibung	Farbe	KG	Artikel-Nr.
MR 611-...	Montageset Befestigung Unterputzgehäuse	Sonstiges	E	210005104-00
MR 611-...	Schlüssel für Montagerahmen	Sonstiges	E	200015599-00
MR 611-...	Schlüssel für Montagerahmen	Sonstiges	E	210007513-00
Vario 611 AG	Lackstift	Anthrazitgrau	0	210007124-00


Ersatzteile

Artikel-Bezeichnung	Artikelbeschreibung	Farbe	KG	Artikel-Nr.
MR 611-...	Montageset Befestigung Unterputzgehäuse	Sonstiges	E	210005104-00
MR 611-...	Schlüssel für Montagerahmen	Sonstiges	E	210007513-00


Montagerahmen
MR 611-1/1-0 AG


210005060

Seite 2



Zeichnungen / Montage





Montagerahmen
MR 611-1/1-0 AG

210005060

Seite 3

Weitere Dokumente

Vario-Schlüssel	Produktinformation	816 kB	herunterladen
Vario 611 Montageanleitung	Produktinformation	1,1 MB	herunterladen
Vario 611 Montageanleitung	Produktinformation	815 kB	herunterladen
Allgemeine Konformitätserklärung	Konformitätserklärung	140 kB	herunterladen
REACH und RoHs Konformität	Zusatzinformation	109 kB	herunterladen