

RS PRO P2 S

neutralweiß
 EAN 4007841 056070
 Art.-Nr. 056070



Funktionsbeschreibung

Kreisrunder Klassiker. Die perfekte Form. Die perfekte Effizienz. Die perfekte Sensor-Innenleuchte. Die RS PRO P2 S integriert sich harmonisch in Flure, Dielen und Treppenhäuser. Sie verbindet zeitloses Design und einfachste Montage mit wegweisender Technologie und höchster Effizienz. Zudem liegen immer zwei Metallblättchen bei, um den Sensor zu bestimmten Richtungen weiter einzugrenzen. Per Kabel lassen sich bis zu zehn Leuchten miteinander vernetzen. Leistung: 15,4 W mit 1731 lm, 4000 K.

Technische Daten

Abmessungen (Ø x H)	320 x 110 mm	LED Kühlsystem	Passive Thermo Control
Mit Leuchtmittel	Ja, STEINEL LED-System	Softlichtstart	Ja
Mit Bewegungsmelder	Ja	Dämmerungseinstellung	2 – 2000 lx
Herstellergarantie	5 Jahre	Zeiteinstellung	5 s – 15 Min.
Variante	neutralweiß	Grundlichtfunktion	Ja
VPE1, EAN	4007841056070	Grundlichtfunktion Zeit	10/30 Min., ganze Nacht
Farbe	Weiß	Hauptlicht einstellbar	Nein
Montageort	Wand, Decke	Vernetzung	Ja
Montageart	Decke	Vernetzung via	Kabel
Schlagfestigkeit	IK03	Lebensdauer LED nach IEC-62717 (L70)	100.000 h
Schutzart	IP54	Lebensdauer LED nach IEC-62717 (L80)	73.000 h
Schutzklasse	II	Lebensdauer LED nach IES TM-21 (L70)	60.000 h
Umgebungstemperatur	-10 – 40 °C	Lebensdauer LED nach IES TM-21 (L80)	60.000 h
Werkstoff des Gehäuses	Kunststoff	Absicherung B10 (ST)	54
Werkstoff der Abdeckung	Kunststoff opal	Absicherung B16 (ST)	87
Netzanschluss	220 – 240 V / 50 – 60 Hz	Absicherung C10 (ST)	90
Montagehöhe max	4,00 m	Absicherung C16 (ST)	145
Elektronische Skalierbarkeit	Ja	LED Lampen > 8 W	250 W
Mechanische Skalierbarkeit	Nein	Kapazitive Belastung in µF	88 µF
Reichweite Radial	Ø 8 m (50 m ²)	Grundlichtfunktion in Prozent	10 %

Sensor-LED-Innenleuchte

RS PRO P2 S

neutralweiß
EAN 4007841 056070
Art.-Nr. 056070



Technische Daten

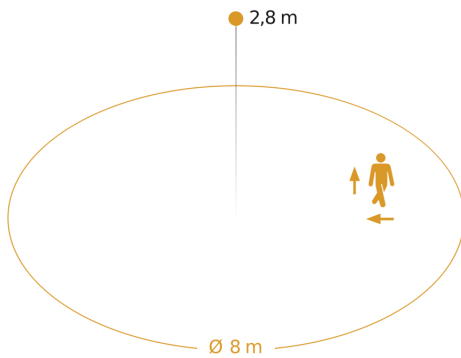
Reichweite Tangential	Ø 8 m (50 m ²)
Lichtstrom Gesamtprodukt	1731 lm
Gesamtprodukt Effizienz	112 lm/W
Farbtemperatur	4000 K
Leuchtmittel	LED nicht austauschbar
Sockel	Ohne

Leistung	15,4 W
Farbwiedergabeindex CRI	= 82
Photobiologische Sicherheit nach EN 62471	RG1
Einschaltstrom, maximal	13 A
Schutzart, Decke	IP54
Erfassungswinkel	360 °

RS PRO P2 S

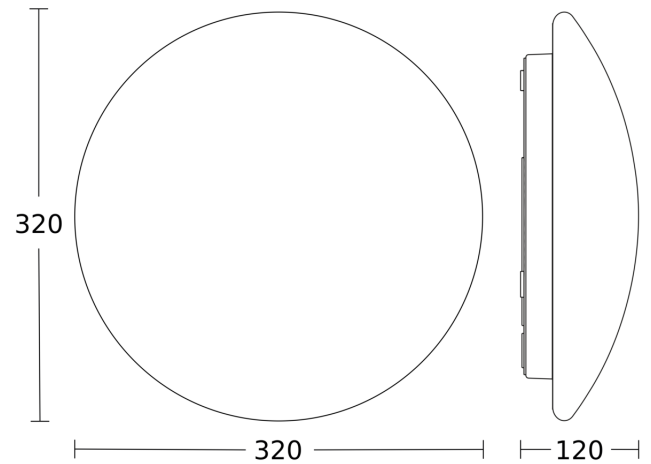
neutralweiß
EAN 4007841 056070
Art.-Nr. 056070

Sensorerfassungsbereich

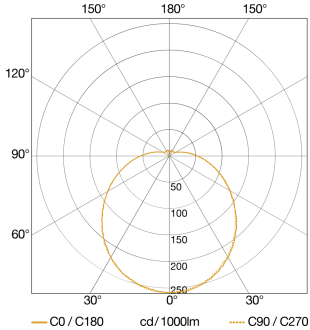


Mögliche Montagehöhe: 2,00 m – 4,00 m
Orange: radial und tangential

Maßzeichnung

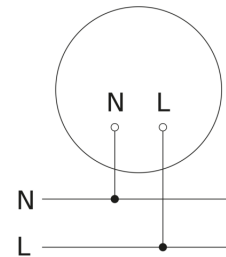


Lichtverteilungskurve



Leistung	15,4 W
Mit Leuchtmittel	Ja, STEINEL LED-System
Leuchtmittel	LED nicht austauschbar
gemessener Lichtstrom (360°)	1731 lm
Farbtemperatur	4000 K
Lebensdauer LED (Max. °C)	50000 Std
LED Kühlsystem	Passive Thermo Control

Schaltplan Master



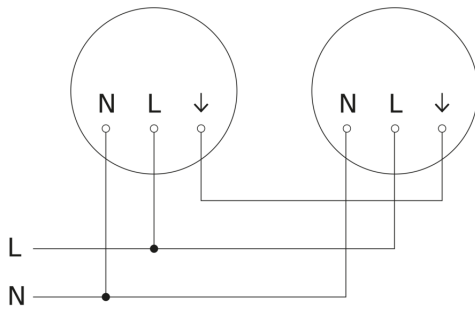
RS PRO P2 S

neutralweiß

EAN 4007841 056070

Art.-Nr. 056070

Schaltplan Master-Master Vernetzung



Schaltplan Master-Slave Vernetzung

