



Bus-
Einbautürlautsprecher
BTLE 050-05

200049330-01

Produktbeschreibung

Bus-Einbautürlautsprecher zum Einbau in bauseits gestellte Sprechfächer, Türkonstruktionen, Briefkästen etc.

Leistungsmerkmale BTLE 050-...

- Lautsprecher, Sprachlautstärke einstellbar
- langlebiges Elektret-Mikrofon
- potentialfreier Arbeitskontakt für Türöffner, ohne Zusatzverdrahtung über vorhandene Busleitung ansteuerbar
- integrierte Kameraansteuerung
- universelle Befestigungsmöglichkeiten, bei Verwendung der Jalousie ZJ 051-... direkt auf dieser anschraubbar

Technische Daten


Kontaktart:	2 Schließer 15 V AC, 30 V DC, 2 A
Schaltzeit:	3 Sek.
Schutzart:	abhängig von den Einbaubedingungen
Abmessungen (mm) B x H x T:	124 x 60 x 31
Abmessungen Gehäuse (mm) B x H x T:	100 x 60 x 31

Artikelinformationen

Artikel-Bezeichnung	Artikelbeschreibung	Farbe/Material	KG Artikel-Nr.
BTLE 050-05	Bus-Einbautürlautsprecher	Schwarz	A 200049330-01

Zubehör

Artikel-Bezeichnung	Artikelbeschreibung	Farbe/Material	KG	Artikel-Nr.
BRMA 050-01	Bus-Ruftastenmatrix	Weiß	A	200035455-00
ZBRMA 050/1000	Verbindungskabel BTLE 050-... zu BRMA 050-... Länge 1000 mm	Grau	E	200087161-00
ZBRMA 050/500	Verbindungskabel BTLE 050-... zu BRMA 050-... Länge 500 mm	Grau	E	200087159-00
ZBRMA 050/750	Verbindungskabel BTLE 050-... zu BRMA 050-... Länge 750 mm	Grau	E	200087160-00
ZJ 051-0	Zubehör-Jalousie	Schwarz	A	200008139-00
ZTL 051-0	Universal-Montageadapter	Schwarz	A	200009632-01



Bus-
Einbautürlautsprecher
BTLE 050-05

210011209

Seite 2


Ersatzteile

Artikel-Bezeichnung	Artikelbeschreibung	Farbe/Material	KG	Artikel-Nr.
BTLE 050-04, TLE 061-01	Mikrofon	Sonstiges	E	200049178-00
BTLE 050-04, TLE 061-01	Lautsprecher	Sonstiges	E	200049177-00

Bus-
Einbautürlautsprecher
BTLE 050-05


210011209

Seite 3



Zeichnungen / Montage





Bus-
Einbautürlautsprecher
BTLE 050-05

210011209

Seite 4

Weitere Dokumente

BTLE 051-05/BTLE 050-05 Bus-Einbautürlautsprecher mit / ohne Bus-Ruftastenmatrix	Produktinformation	671 kB	herunterladen
BTLE 050-... Bus-Einbau-Türlautsprecher	Konformitätserklärung	2,2 MB	herunterladen
REACH und RoHs Konformität	Zusatzinformation	43,6 kB	herunterladen