

LED-Notleuchte

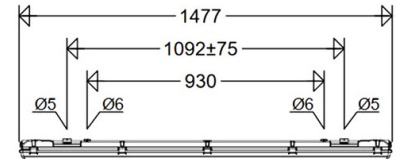
LUXANO 2
167 15L34G2 ZB

[Artikelnummer : 16703 0002]



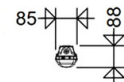
Allgemeine Produktbeschreibung

LED-Feuchtraum-Wannenleuchte LUXANO 2 zum Anschluss an Gruppen- oder Zentralbatteriesystem bzw. Notlichtnetze, mit Sicherung zum Abschalten im Fehlerfall. Glasfaserverstärktes Polyestergehäuse, satinierte Abschlusswanne, geschäumte Dichtung und Edelstahlklammern. Lackierter Reflektor mit LED-Modulen und EVG, variable Kabeleinführung und Halteklammern aus Edelstahl zur einfachen und schnellen Montage der Leuchte.



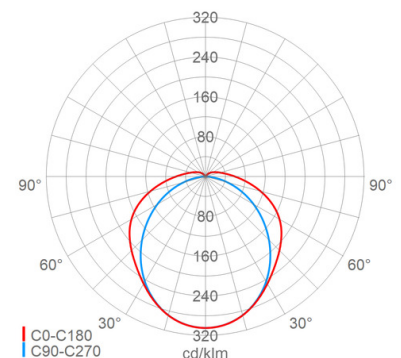
Allgemeine Produktvorteile

- Qualitätsleuchte mit hochwertigen Komponenten namhafter Hersteller
- homogene Ausleuchtung durch satinierte Leuchtenwanne, angenehme Lichtwahrnehmung, hervorragende Blendungsbegrenzung
- 100% Lichtstrom auch im Notbetrieb
- Verschlussklammern aus Edelstahl
- variable Kabeleinführung stirn-, längs- und oberseitig
- Schnellmontagesystem FastFix mit Halteklammern aus Edelstahl für variable Befestigungsabstände ohne Öffnen der Leuchte
- keine Einwegleuchte, Komponenten austauschbar, ressourcenschonend und umweltfreundlich



Einsatzbereiche

Feuchte, nasse, staubige Räume und überdachte Außenbereiche in Handwerk, Handel, Gewerbe, Industrie etc., Sicherheitsbeleuchtung von Arbeitsplätzen mit besonderer Gefährdung sowie Ausleuchtung/Kennzeichnung von Flucht- und Rettungswegen



LED-Notleuchte

LUXANO 2

167 15L34G2 ZB

[Artikelnummer : 16703 0002]

Technische Daten**Notlicht-Eigenschaften**

Notversorgung:	zentrale Versorgung (ZB)
Schaltungsart:	Dauerschaltung (DS)
DC-Level (ZB):	100 %

Kenndaten

Leuchtmittel:	LED
Austauschbarkeit:	Leuchtmittel und EVG von elektrotechn. Fachkraft tauschbar
Systemleistung:	28 W
Leuchtenlichtstrom:	3850 lm
Lichtausbeute:	138 lm/W
Farbtemperatur:	4000 K
Farbwiedergabe Ra:	≥ 80
Lichtfarbe:	840
Zul. Umgebungstemperatur T _a :	-20 °C bis +35 °C
Vorschaltgerät:	1 x EVG, Überlastschutz, Kurzschlusschutz

Lichttechnik

Abstrahlcharakteristik:	symmetrisch-breitstrahlend
Abstrahlwinkel:	120 °
Photobiologische Sicherheit:	RG0

Lebensdauer

Nutzlebensdauer LED:	L80>50000 h (@ T _a max)
----------------------	------------------------------------

Elektrischer Anschluss

Nennspannung:	220 - 240 V, 0 Hz, 50/60 Hz
Anschlussklemme:	Steckklemme, 3-polig, 0,75 - 2,5 mm ²
Max. Anzahl bei LS B16:	35
LS B10/B13/B20/B25:	22/28/43/54
LS C10/C13/C16/C20/C25:	36/47/59/72/91
Einführungen:	M20 (2x), Verschlussstopfen (2x), Kunststoff, 8 - 15 mm

Gehäuse

Gehäusematerial:	glasfaserverstärktes Polyester
Farbe:	grau

Abdeckung

Art/Material:	Wanne (PMMA)
Eigenschaft:	satiniert
Verschluss:	Klammern (Edelstahl (1.4310))

Montage

Montageart (ggf. Zubehör erforderlich):	Deckenmontage, Wandmontage, Deckenmontage mit Bügel, Deckenmontage mit Winkel, Wandmontage mit Bügel, Wandmontage mit Winkel, abgependelt, Tragschiene nach unten strahlend, nach vorne strahlend, waagrecht
Gebrauchslage:	Schnellmontagesystem FastFix, 2-Punkt
Befestigung:	

Eigenschaften / Zertifikate

Schutzklasse:	I
IP Schutzart:	IP65
Stoßfestigkeit (IK):	IK05
Begrenzte	
Oberflächentemperatur:	D
Prüfzeichen/Kennzeichnung:	CE

Abmessung / Gewicht

Länge:	1477,00 mm
Breite/Durchmesser:	85,00 mm
Höhe:	88,00 mm
Gewicht:	1,94 kg
EAN/GTIN:	4041254345741

LED-Notleuchte

LUXANO 2**167 15L34G2 ZB**

[Artikelnummer : 16703 0002]

Optionales Zubehör/Ersatzteile

Artikelnummer	Artikelbezeichnung	Artikelbeschreibung
16711 9003	167036 G2	Ersatzglas PMMA satiniert für 167 12L..G2
16711 9004	167058 G2	Ersatzglas PMMA satiniert für 167 15L..G2
90123 9008	167G2 KE VE10	Verschlussklammern (10 Stück)
90063 9000	2511	Verschlussstopfen M20
90049 0004	167 VBC P	Wandbefestigung (1 Paar) Edelstahl verstärkt für waagerechte Wandmontage