

LED-Feuchtraum-Wannenleuchte

LUXANO 2
167 15L34G2 AUS

[Artikelnummer : 16701 0012]

Allgemeine Produktbeschreibung

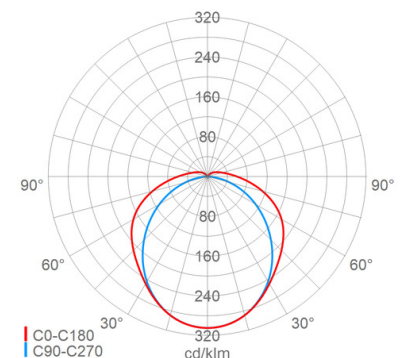
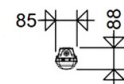

LED-Feuchtraum-Wannenleuchte LUXANO 2 für ungeschützte Außenbereiche. Glasfaserverstärktes Polyestergehäuse, satinierte Abschlusswanne mit hoher UV-Beständigkeit. Geschäumte Dichtung, Druckausgleichselement und Edelstahlklammern. Lackierter Reflektor mit LED-Modulen und EVG, variable Kabeleinführung und Halteklammern aus Edelstahl zur einfachen und schnellen Montage der Leuchte.

Allgemeine Produktvorteile

- Qualitätsleuchte mit hochwertigen Komponenten namhafter Hersteller für den Einsatz in ungeschützten Außenbereichen
- homogene Ausleuchtung durch satinierte Leuchtenwanne, hervorragend UV-beständig
- UV-, Ozon-, witterungs-, chemikalien- und alterungsbeständige Profildichtung
- Druckausgleichselement für geregelten Druckausgleich zum Schutz vor Kondenswasserbildung
- angenehme Lichtwahrnehmung, hervorragende Blendungsbegrenzung
- Verschlussklammern aus Edelstahl
- variable Kabeleinführung stirn-, längs- und oberseitig
- Schnellmontagesystem FastFix mit Halteklammern aus Edelstahl für variable Befestigungsabstände ohne Öffnen der Leuchte
- keine Einwegleuchte, Komponenten austauschbar, ressourcenschonend und umweltfreundlich

Einsatzbereiche

Feuchte, nasse, staubige Räume und überdachte Außenbereiche in Handwerk, Handel, Gewerbe, Industrie etc., Ungeschützte Außenbereiche, z.B. offene Industrieanlagen, Laufstege, Außentreppen, Außenwände, Ein-/Ausgangstüren, Bushaltestellen, Bahnsteige, Baustellen, Unterführungen, unter Vordächern etc. Die Leuchten sind nicht geeignet für den Einsatz in extrem exponierten Lagen mit hohen Windlasten bzw. nur seltenem oder gelegentlichem Betrieb (z.B. Wartungs- oder Inspektionsbeleuchtung)



LED-Feuchtraum-Wannenleuchte

LUXANO 2**167 15L34G2 AUS**

[Artikelnummer : 16701 0012]

Technische Daten**Kenndaten**

Leuchtmittel:	LED
Austauschbarkeit:	Leuchtmittel und EVG von elektrotechn. Fachkraft tauschbar
Systemleistung:	28 W
Leuchtenlichtstrom:	3850 lm
Lichtausbeute:	138 lm/W
Farbtemperatur:	4000 K
Farbwiedergabe Ra:	≥ 80
Lichtfarbe:	840
Zul. Umgebungstemperatur T _a :	-20 °C bis +35 °C
Vorschaltgerät:	1 x EVG, Überlastschutz, Kurzschlusschutz

Lichttechnik

Abstrahlcharakteristik:	symmetrisch-breitstrahlend
Abstrahlwinkel:	120 °
Photobiologische Sicherheit:	RG0

Lebensdauer

Nutzlebensdauer LED:	L80>50000 h (@ T _a max)
----------------------	------------------------------------

Elektrischer Anschluss

Nennspannung:	220 - 240 V, 50/60 Hz
Anschlussklemme:	Steckklemme, 3-polig, 0,75 - 2,5 mm ²
Max. Anzahl bei LS B16:	42
LS B10/B13/B20/B25:	26/34/52/65
LS C10/C13/C16/C20/C25:	43/56/71/87/109
Einführungen:	M20 (2x), Druckausgleichselement (1x), Verschraubung (1x), Kunststoff, 6 - 13 mm

Gehäuse

Gehäusematerial:	glasfaserverstärktes Polyester
Farbe:	grau

Abdeckung

Art/Material:	Wanne (PMMA)
Eigenschaft:	satiniert
Verschluss:	Klammern (Edelstahl (1.4310))

Montage

Montageart (ggf. Zubehör erforderlich):	Deckenmontage, Wandmontage, Deckenmontage mit Bügel, Deckenmontage mit Winkel, Wandmontage mit Bügel, Wandmontage mit Winkel, abgependelt, Tragschiene
---	--

Montage

Gebrauchslage:	nach unten strahlend, nach vorne strahlend, waagrecht
Befestigung:	Schnellmontagesystem FastFix, 2-Punkt

Eigenschaften / Zertifikate

Schutzklasse:	I
IP Schutzart:	IP65
Stoßfestigkeit (IK):	IK05
Begrenzte	
Oberflächentemperatur:	D
Prüfzeichen/Kennzeichnung:	CE
Energieeffizienzklasse:	D

Sonstige Eigenschaften

Druckausgleichssystem:	Ja
------------------------	----

Abmessung / Gewicht

Länge:	1477,00 mm
Breite/Durchmesser:	85,00 mm
Höhe:	88,00 mm
Gewicht:	1,94 kg
EAN/GTIN:	4041254343259

LUXANO 2**167 15L34G2 AUS**

[Artikelnummer : 16701 0012]

Optionales Zubehör/Ersatzteile

Artikelnummer	Artikelbezeichnung	Artikelbeschreibung
16711 9003	167036 G2	Ersatzglas PMMA satiniert für 167 12L..G2
16711 9004	167058 G2	Ersatzglas PMMA satiniert für 167 15L..G2
16711 9005	167036 G2 PC	Ersatzglas PC satiniert für 167 12L..G2
16711 9006	167058 G2 PC	Ersatzglas PC satiniert für 167 15L..G2
90123 9008	167G2 KE VE10	Verschlussklammern (10 Stück)
90063 9000	2511	Verschlussstopfen M20
25610 9000	2561	Verschraubung M20
90259 9002	DAE20	Druckausgleichselement M20
90049 0004	167 VBC P	Wandbefestigung (1 Paar) Edelstahl verstärkt für waagerechte Wandmontage