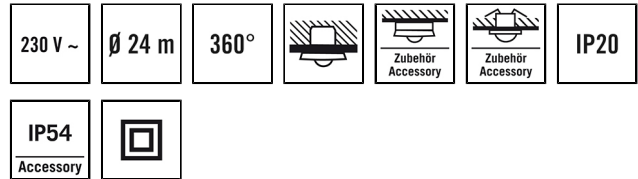


## PD-C 360/24 Slave

**Artikelnummer**      **GTIN**  
 EP10055386              4015120055386



### Technische Daten

ALLGEMEIN	
Geräteklasse	Präsenzmelder
Fernbedienbar	–
Konformität	CE, EAC, RoHS, SundaHus, WEEE
Garantie	5 Jahre
BEFESTIGUNG	
Montageart	Unterputzmontage / Gerätedose Ø 68 mm
Montageort	Decke
Einbaumaß	Einbautiefe: 24 mm, Ø 60 mm
Anschlussart	Steckklemme
Anschließer Leiterquerschnitt	2.5 mm <sup>2</sup>
GEHÄUSE	
Abmessungen	Höhe/Tiefe 70 mm, Ø 108 mm
Gewicht	129 g
Werkstoff	UV-stabilisiertes Polycarbonat
Schutzart	IP20 als Unterputz-Version, IP20/IP54 mit Aufputzdose (separat bestellen), IP20 als Deckeneinbau-Version (Einbau-Set separat bestellen)
Zulässige Umgebungstemperatur	-25 °C...+50 °C
Relative Luftfeuchte	5 - 93 %, nicht kondensierend
Farbe	weiß, ähnlich RAL 9010
ELEKTRISCHE AUSFÜHRUNG	
Steuerungssystem	ON/OFF

### Produktbeschreibung

- "Slave"-Präsenzmelder zur Erweiterung des Erfassungsbereiches eines "Master"-Präsenzmelders mit **360° Erfassungsbereich** für die Deckenmontage
- **Reichweite von bis zu 24 m** im Durchmesser für eine kostengünstige Systemerweiterung mit bis zu 10 weiteren Nebenstellen
- Optimal geeignet für die **Installation in großen Höhen bis 10 m**, wie Sporthallen, Lagerhallen etc.
- Anschluss des "Slave"-Melders ist an viele Präsenzmelder der Serie PD-C möglich

Schutzklasse	II
Nennspannung	230 – 230 V ~ / 50 – 50 Hz
Leistungsaufnahme	0,3 W

### SENSORIK

Erfassungswinkel	360°
Erfassungsreichweite quer	Ø 24 m
Erfassungsreichweite frontal	Ø 11 m
Erfassungsreichweite Präsenzbereich	Ø 8 m
Erfassungsbereich	bis zu 453 m <sup>2</sup>
Empf. Montagehöhe	3 m
Max. Montagehöhe	10 m
Lichtmessung	keine

### KANÄLE (BELEUCHTUNG / HLK)

Tastereingang HLK	–
Slave-Eingang	✓
Schaltverzögerung von "dunkel zu hell"	300 s
Schaltverzögerung von "hell zu dunkel"	30 s
Konstantlichtregelung	–
Kanal	<b>C1</b> Beleuchtung
Funktion	nicht relevant
Schaltkontakt	Bus-System
Tastereingang	–
Impulsfunktion	–

## PD-C 360/24 Slave

<b>Artikelnummer</b>	<b>GTIN</b>
EP10055386	4015120055386

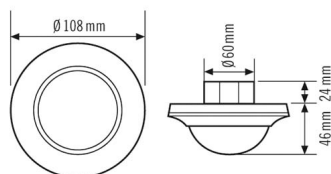
### Werkseinstellungen

ALLGEMEIN		Betriebsmodus	Vollautomatik
Sensitivität	100 %	Helligkeitssollwert / Schaltschwelle	400 lx
KANÄLE (BELEUCHTUNG / HLK)		Nachlaufzeit	5 min
Kanal	C1 Beleuchtung		

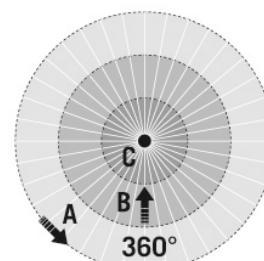
### Zubehör

Produktbezeichnung	Artikelnummer	Produktbeschreibung	GTIN
<b>Abdeckung</b>			
COMPACT COVER SET 24/32 SR	EP10425431	Abdeck-Set für COMPACT Serie, 24 m / 32 m, bestehend aus Abdeckblende und Designring, silber	4015120425431
<b>Befestigung</b>			
COMPACT MOUNTING BOX IP20 SM WH	EP10425370	Aufputzdose für COMPACT Serie, IP20, weiß	4015120425370
COMPACT MOUNTING BOX IP20 SM SR	EP10425387	Aufputzdose für COMPACT Serie, IP20, silber	4015120425387
COMPACT MOUNTING BOX IP54 SM WH	EP10425905	Aufputzdose für COMPACT Serie, IP54, weiß	4015120425905
COMPACT MOUNTING BOX IP54 SM SR	EP10425912	Aufputzdose für COMPACT Serie, IP54, silber	4015120425912
MOUNTING SET IP20 FM 62 WH	EP10425929	Deckeneinbau-Set bestehend aus Einbaubügel und Staubschutzdose, 62 mm	4015120425929
COMPACT MOUNTING BOX IP54 SM BK	EP10426940	Aufputzdose für COMPACT Serie, IP54, schwarz	4015120426940
COMPACT MOUNTING BOX IP20 SM BK	EP10426933	Aufputzdose für COMPACT Serie, IP20, schwarz	4015120426933
<b>Schutz</b>			
BASKET GUARD ROUND SMALL	EM10425615	Schutzkorb für Präsenz- und Bewegungsmelder sowie Rauchmelder, Ø 165 mm, Höhe 70 mm	4015120425615
BASKET GUARD ROUND LARGE	EM10425608	Schutzkorb für Präsenz- und Bewegungsmelder sowie Rauchmelder, Ø 180 mm, Höhe 90 mm	4015120425608

### Maßzeichnung



### Erfassungsbereiche



### Erfassungsreichweite

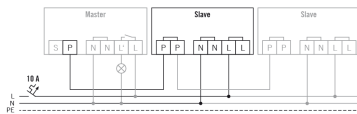
■ Quer (A)	Ø 24 m
■ Frontal (B)	Ø 11 m
■ Präsenzbereich (C)	Ø 8 m

## PD-C 360/24 Slave

**Artikelnummer**      **GTIN**  
EP10055386            4015120055386

### Schaltplan

---



### Ausführliche Produktbeschreibung

---

- "Slave"-Präsenzmelder zur Erweiterung des Erfassungsbereiches eines "Master"-Präsenzmelders mit 360° Erfassungsbereich für die Deckenmontage
- **Reichweite von bis zu 24 m** im Durchmesser für eine kostengünstige Systemerweiterung mit bis zu 10 weiteren Nebenstellen
- Optimal geeignet für die **Installation in großen Höhen bis 10 m**, wie Sporthallen, Lagerhallen etc.
- Abschaltung der LED per DIP-Schalter möglich
- Ausblendung von Störquellen durch Reduzierung der Sensitivität per DIP-Schalter
- Standardausführung als Unterputzgerät
- Aufputz- bzw. Deckeneinbaumontage mit Zubehör
- Abdeckblende und Designring einfach wechselbar/lackierbar (in der Farbe "silber" als Zubehör erhältlich)
- Gezielte Ausblendung von Bereichen mittels beiliegender Linsenmaske
- Anschluss des "Slave"-Melders ist an folgende Präsenzmelder möglich: PD-C360i/8, PD-C360i/8plus, PD-C360i/24plus, PD-C360i/8 DIMplus, PD-C360i/24 DIMplus, PD-C360i/24 DU0plus, PD-C360i/24 DRY, PD-C360i/8 Dali, PD-C360i/24 Dali