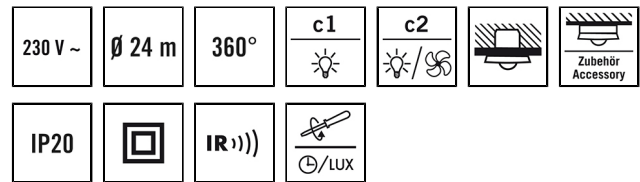


## PD 360i/24

**Artikelnummer**      **GTIN**  
EM10425103              4015120425103



### Produktbeschreibung

- Präsenzmelder mit **360° Erfassungsbereich** für die Deckenmontage
- **Reichweite von bis zu 24 m** im Durchmesser bei einer empfohlenen Montagehöhe von 3 m
- 16 A Hochleistungsrelais (Wolfram-Vorlaufkontakt)
- Fest hinterlegtes Werksprogramm für eine sofortige Betriebsbereitschaft

### Bietet besondere Produktfunktionen wie:

- Einfaches Parametrieren, Fernsteuern und Dokumentieren mit ESY-Pen und ESY-App



### Technische Daten

ALLGEMEIN	
Geräteklasse	Präsenzmelder
Produktinweis	Bitte beachten Sie die Leitungsschutzschaltererklärung im Downloadbereich des Produkts.
Benutzerschnittstelle	Einstellregler/Potentiometer, IR-Fernbedienung
Fernbedienbar	✓
Konformität	CE, EAC, RoHS, SundaHus, WEEE
Garantie	3 Jahre
BEFESTIGUNG	
Montageart	Unterputzmontage / Gerätedose Ø 68 mm
Montageort	Decke
Einbaumaß	Einbautiefe: 15 mm, Ø 60 mm
Anschlussart	Steckklemme
Anschließbarer Leiterquerschnitt	2,5 mm <sup>2</sup>
GEHÄUSE	
Abmessungen	Höhe/Tiefe 75 mm, Ø 140 mm
Gewicht	266 g
Werkstoff	UV-stabilisiertes Polycarbonat
Schutzart	IP20 als Unterputz-Version, IP54 mit Aufputzdose (separat bestellen)
Zulässige Umgebungstemperatur	0 °C...+50 °C
Relative Luftfeuchte	5 - 93 %, nicht kondensierend
Farbe	weiß, ähnlich RAL 9010
ELEKTRISCHE AUSFÜHRUNG	
Steuerungssystem	ON/OFF

Schutzklasse	II
Nennspannung	230 – 230 V ~ / 50 – 50 Hz
Einschaltstrom	800 A / 200 µs
Leistungsaufnahme	1 W

SENSORIK	
Erfassungswinkel	360°
Erfassungsreichweite quer	Ø 24 m
Erfassungsreichweite frontal	Ø 8 m
Erfassungsreichweite Präsenzbereich	Ø 6 m
Erfassungsbereich	bis zu 453 m <sup>2</sup>
Empf. Montagehöhe	3 m
Max. Montagehöhe	10 m
Lichtmessung	Mischlicht
Helligkeitswert	5–2000 lx

KANÄLE (BELEUCHTUNG / HLK)	
Anzahl Lichtkanäle	1
Anzahl HLK-Kanäle	1
Tastereingang Beleuchtung	1
Tastereingang HLK	–
Slave-Eingang	✓
Max. Anzahl Slave-Melder	6
Modus	Halbautomatik, Vollautomatik
Schaltverzögerung von "dunkel zu hell"	30 s
Schaltverzögerung von "hell zu dunkel"	0 s
Konstantlichtregelung	–
Kanal	C1 Beleuchtung
Funktion	Schalten

## PD 360i/24

<b>Artikelnummer</b>	<b>GTIN</b>
EM10425103	4015120425103

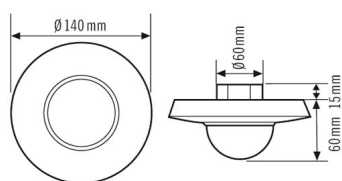
Schaltleistung	230 V/50 Hz, 16 AX 2300 W/10 A (cos phi = 1) 1150 VA/5 A (cos phi = 0,5) 600 W LED
Schaltkontakt	Schließer / potenzialbehaftet
Tastereingang	✓
Impulsfunktion	✓
Nachlaufzeit	15 s...30 min (in Stufen einstellbar)

Kanal	<b>C2 HLK</b>
Funktion	Schalten
Schaltleistung	100 W/460 VA
Schaltkontakt	potenzialfrei, 230 V ~/2 A, 24 V =/2 A
Impulsfunktion	✓
Nachlaufzeit	300 s...120 min (in Stufen einstellbar)

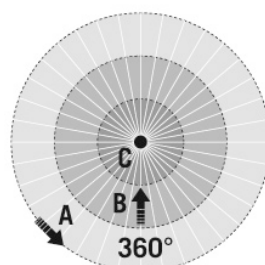
### Zubehör

Produktbezeichnung	Artikelnummer	Produktbeschreibung	GTIN
<b>Befestigung</b>			
STANDARD MOUNTING BOX IP54 SM WH	EM10425400	Aufputzdose für die Serie STANDARD, IP54, weiß	4015120425400
<b>Elektrisches Zubehör</b>			
FILTER 230 V	EP10426988	Filter zur Entstörung induktiver Lasten, wie z. B. Relais, Schütze, Leuchtstofflampen und Transformatoren	4015120426988
<b>Fernbedienung</b>			
ESY-Pen	EP10425356	ESY-Pen und ESY-App, ein Duo für alles: (1) Parametrieren, (2) Fernsteuern (3) Licht messen, (4) Projekte verwalten	4015120425356
REMOTE CONTROL MDi/PDi	EM10425509	IR-Fernbedienung für Präsenz- und Bewegungsmelder	4015120425509
<b>Präsenzmelder</b>			
PD 360/8 Slave	EM10425028	Slave-Präsenzmelder zur Erweiterung des Erfassungsbereiches eines "Master"-Präsenzmelders mit 360° Erfassungsbereich für die Deckenmontage	4015120425028
PD 360/24 Slave	EM10425127	Slave-Präsenzmelder zur Erweiterung des Erfassungsbereiches eines "Master"-Präsenzmelders mit 360° Erfassungsbereich für die Deckenmontage	4015120425127
<b>Schutz</b>			
BASKET GUARD ROUND SMALL	EM10425615	Schutzkorb für Präsenz- und Bewegungsmelder sowie Rauchmelder, Ø 165 mm, Höhe 70 mm	4015120425615
BASKET GUARD ROUND LARGE	EM10425608	Schutzkorb für Präsenz- und Bewegungsmelder sowie Rauchmelder, Ø 180 mm, Höhe 90 mm	4015120425608

### Maßzeichnung



### Erfassungsbereiche



### Erfassungsreichweite

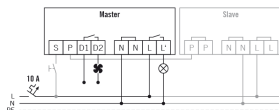
■ Quer (A)	Ø 24 m
■ Frontal (B)	Ø 8 m
■ Präsenzbereich (C)	Ø 6 m

## PD 360i/24

**Artikelnummer**      **GTIN**  
EM10425103            4015120425103

### Schaltplan

---



---

### Ausführliche Produktbeschreibung

- Präsenzmelder mit **360° Erfassungsbereich** für die Deckenmontage
- **Reichweite von bis zu 24 m** im Durchmesser für den Einsatz in Büros, Klassenzimmern, Konferenzräumen etc. und Durchgangsbereichen mit sehr geringem oder keinem Tageslichtanteil
- Optimal geeignet für die **Installation in großen Höhen bis 10 m**, wie Sporthallen, Lagerhallen etc.
- 16 A Hochleistungsrelais (Wolfram-Vorlaufkontakt), speziell geeignet zum Schalten von kapazitiven Lasten wie z. B. EVGs, parallelkompensierte Leuchtstofflampen, Kompakt-Leuchtstofflampen, Energiesparlampen
- Automatische Lichtsteuerung in Abhängigkeit von Anwesenheit und Tageslicht
- Zusätzlicher Schaltkontakt "HLK" zur Ansteuerung von Heizung-Lüftung-Klima in Abhängigkeit von Anwesenheit
- Programmierbar per Fernbedienung, z. B. Dauerlicht EIN/AUS und automatische Einlesefunktion des aktuellen Lichtwertes
- Vermeidung von Fehlbedienung durch integrierten Wahlschalter fernbedienbar/ Potieinstellung
- Standardausführung als Unterputzgerät
- Universale Aufputzdose IP 54 mit 2facher Membran-Leitungseinführung (Zubehör)
- Steckklemmen in Doppelbelegung für eine Durchgangsverdrahtung
- Baukastensystem aus Powerbox und steckbarem Sensor
- Powerbox montieren/anschießen - nach Beendigung der Malerarbeiten kann der Sensor einfach aufgesteckt werden
- Großer Verdrahtungsraum dank geringer Bauhöhe der Powerbox
- Fest hinterlegtes Werksprogramm sorgt für eine sofortige Betriebsbereitschaft
- Zusätzlicher Tastereingang zum individuellen manuellen Schalten der Beleuchtung
- Melder kann als Voll- oder Halbautomat genutzt werden
- Erweiterung des Erfassungsbereiches durch Anschluss eines "Slave"-Präsenzmelders
- Dank verdeckt liegender Einstellelemente kein unbeabsichtigtes Verstellen der Parameter
- Integrierte Impulsfunktion zur Ansteuerung von Treppenlichtautomaten oder Signalgeräten und Einsatz für Gebäudetechnik/SPS