

**Serie | 6, Einbau-Kühlschrank, 88 x 56 cm
KIR21AF30**



A++

Der Kühlschrank mit A++, VitaFresh plus Box und TouchControl: sehr sparsam – hält Ihr Obst und Gemüse vitaminreich und bis zu 2x länger frisch.

- **LED Beleuchtung:** gleichmäßige und blendfreie Ausleuchtung des Kühlraums, ein Geräteleben lang.
- **EasyAccess Shelf:** ausziehbare Glasplatten für bequemes Be- und Entladen und perfekten Überblick.
- **VarioShelf:** Platz für Flaschen und Schüsseln durch teilbare und unterschiebbare Glasplatte.
- **SuperKühlen:** kühlt neu eingelegte Lebensmittel schneller und bietet so Schutz für bereits Gekühltes.
- **Energieeffizienz A++:** kühlt sehr sparsam.

Technische Daten

Bauform :	Einbau
Dekorrahmen/ - platte :	Möglich mit Zubehör
Höhe (mm) :	874
Gerätebreite (mm) :	558
Gerätetiefe (mm) :	545
Nischenmaße (H x B x T) (mm) :	880 x 560 x 550
Nettogewicht (kg) :	39,210
Anschlusswert (W) :	90
Absicherung (A) :	10
Türanschlag :	rechts wechselbar
Spannung (V) :	220-240
Frequenz (Hz) :	50
Approbationszertifikate :	CE, VDE
Länge Anschlusskabel (cm) :	230
Anzahl Verdichter :	1
Anzahl unabhängiger Kühlkreisläufe :	1
Innenlüfter :	Nein
Scharniere wechselbar :	Ja
Anzahl verstellbarer Ablagen-Kühlteil (Stck) :	3
Flaschenregale :	Nein
EAN-Nummer :	4242002734989
Marke :	Bosch
Internationale Bestellbezeichnung :	KIR21AF30
Produktkategorie :	Kühlschrank
Energieeffizienzklasse :	A++
Jährlicher Energieverbrauch (kWh/annum) :	97,00
Nettofassungsvermögen Kühlteil (l) :	144
Nettofassungsvermögen Gefrierenteil (l) :	0
Frostfree System :	Nein
Gefrierleistung (kg/24h) :	0
Schallleistung (dB(A) re 1 pW) :	33
Klimaklasse :	SN-T
Art der Installation :	Vollintegrierbar



Zubehör

2 x Eierablage

Sonderzubehör

KFZ20AX0 : Türfront mit Alu-Dekorrahmen

KFZ20SX0 : Edelstahl-Türfront

KSZ10020 : Flaschenablage



4 242002 734989

Serie | 6, Einbau-Kühlschrank, 88 x 56 cm KIR21AF30

Der Kühlschrank mit A++, VitaFresh plus Box und TouchControl: sehr sparsam – hält Ihr Obst und Gemüse vitaminreich und bis zu 2x länger frisch.

Leistung und Verbrauch

- Energie-Effizienz-Klasse: A++ auf einer Energieeffizienzklassen-Skala von A+++ bis D
- Energieverbrauch: 97 kWh/Jahr
- Nutzinhalt gesamt: 144 l
- Geräuschwert: 33 dB(A) re 1 pW

Komfort und Sicherheit

- TouchControl - Elektronische Temperaturregelung, exakt digital ablesbar
- Abtau-Automatik
- LED Beleuchtung
- Akustischer Türalarm

Kühlteil

- Kühlraum: 144 l Nutzinhalt
- 4 Abstellflächen aus Sicherheitsglas (3 höhenverstellbar), davon teilbar mit Parkmöglichkeit im Gerät, 1 easyAccessShelf
- 3 Türabsteller, davon 1 Butter-/ Käsefach
- SuperKühlen
- FreshSense - Konstante Temperatur durch intelligente Sensortechnik
- VitaFresh plus: hält frische Lebensmittel bis zu zweimal länger frisch

Technische Informationen

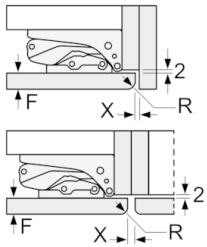
- Türanschlag rechts, wechselbar
- EasyInstallation
- Gerätegröße (H x B x T): 87.4 cm x 55.8 cm x 54.5 cm
- Nischengröße (H x B x T): 88.0 cm x 56.0 cm x 55.0 cm
- Klimaklasse: SN-T
- Anschlusswert: 90 W
- 220 - 240 V

Zubehör

- 2 x Eierablage
- Flaschenkamm

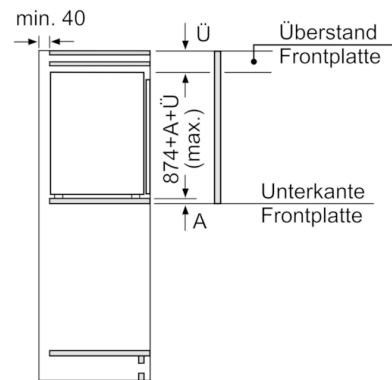
Serie | 6, Einbau-Kühlschrank, 88 x 56 cm KIR21AF30

Maße in mm
Empfehlung Spaltmaße für Flachscharnier

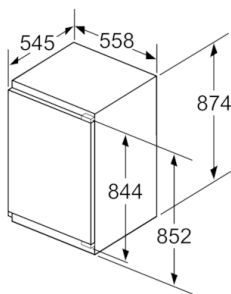


F	R	X
16-19	0-3	2,5
20	0-1	3
	2-3	2,5
21	0-1	3
	2-3	2,5
22	0	4
	1	3,5
	2-3	3

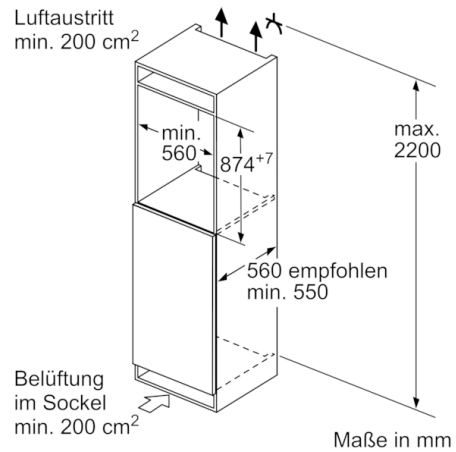
Die in der Tabelle empfohlenen Spaltmasse sind einzuhalten, um eine kollisionsfreie Öffnung der Gerätetüre zu gewährleisten und Beschädigungen am Küchenmöbel zu vermeiden.



Maße in mm



Maße in mm



Maße in mm