

**Serie | 6, Einbau-Kühlschrank mit Gefrierfach, 102.5 x 56 cm KIL32AF30**



**A++**

**Der Kühlschrank mit A++, VitaFresh plus Box und TouchControl: sehr sparsam – hält Ihr Obst und Gemüse vitaminreich und bis zu 2x länger frisch.**

- **LED Beleuchtung:** gleichmäßige und blendfreie Ausleuchtung des Kühlraums, ein Geräteleben lang.
- **EasyAccess Shelf:** ausziehbare Glasplatten für bequemes Be- und Entladen und perfekten Überblick.
- **VarioShelf:** Platz für Flaschen und Schüsseln durch teilbare und unterschiebbare Glasplatte.
- **SuperKühlen:** kühlt neu eingelegte Lebensmittel schneller und bietet so Schutz für bereits Gekühltes.
- **Energieeffizienz A++:** kühlt sehr sparsam.

**Technische Daten**

Bauform :	Einbau
Dekorrahmen/ - platte :	Möglich mit Zubehör
Höhe (mm) :	1021
Gerätebreite (mm) :	558
Gerätetiefe (mm) :	545
Nischenmaße (H x B x T) (mm) :	1025.0 x 560 x 550
Nettogewicht (kg) :	43,125
Anschlusswert (W) :	90
Absicherung (A) :	10
Türanschlag :	rechts wechselbar
Spannung (V) :	220-240
Frequenz (Hz) :	50
Approbationszertifikate :	CE, VDE
Länge Anschlusskabel (cm) :	230
Lagerung bei Stromausfall (h) :	13
Anzahl Verdichter :	1
Anzahl unabhängiger Kühlkreisläufe :	1
Innenlüfter :	Nein
Scharniere wechselbar :	Ja
Anzahl verstellbarer Ablagen-Kühlteil (Stck) :	3
Flaschenregale :	Nein
EAN-Nummer :	4242002735337
Marke :	Bosch
Internationale Bestellbezeichnung :	KIL32AF30
Produktkategorie :	Kühlschrank
Energieeffizienzklasse :	A++
Jährlicher Energieverbrauch (kWh/annum) :	157,00
Nettofassungsvermögen Kühlteil (l) :	139
Nettofassungsvermögen Gefrierfachteil (l) :	15
Frostfree System :	Nein
Lagerzeit bei Störung (h) :	13
Gefrierleistung (kg/24h) :	2
Schallleistung (dB(A) re 1 pW) :	37
Klimaklasse :	SN-ST
Art der Installation :	Vollintegrierbar



**Zubehör**

2 x Eierablage  
1 x Eiswürfelschale

**Sonderzubehör**

KFZ30AX0 : Türfront mit Alu-Dekorrahmen  
KSZ10020 : Flaschenablage



**Serie | 6, Einbau-Kühlschrank mit  
Gefrierfach, 102.5 x 56 cm  
KIL32AF30**

**Zubehör**

- 2 x Eierablage, 1 x Eiswürfelschale
- Flaschenkamm

**Der Kühlschrank mit A++, VitaFresh plus Box  
und TouchControl: sehr sparsam – hält Ihr  
Obst und Gemüse vitaminreich und bis zu 2x  
länger frisch.**

---

**Leistung und Verbrauch**

- Energie-Effizienz-Klasse: A++ auf einer Energieeffizienzklassen-Skala von A+++ bis D
- Energieverbrauch: 157 kWh/Jahr
- Nutzinhalt gesamt: 154 l
- Geräuschwert: 37 dB(A) re 1 pW

**Komfort und Sicherheit**

- TouchControl - Elektronische Temperaturregelung, exakt digital ablesbar
- LED Beleuchtung
- Akustischer Türalarm

**Kühlteil**

- Kühlraum: 139 l Nutzinhalt
- 4 Abstellflächen aus Sicherheitsglas (3 höhenverstellbar), davon teilbar mit Parkmöglichkeit im Gerät, 1 easyAccessShelf
- 5 Türabsteller, davon 1 Butter-/ Käsefach
- SuperKühlen
- FreshSense - Konstante Temperatur durch intelligente Sensortechnik
- VitaFresh plus: hält frische Lebensmittel bis zu zweimal länger frisch

**Gefrierteil**

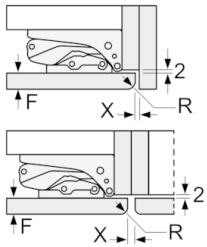
- \*\*\*\*-Gefrierraum: 15 l Nutzinhalt
- Gefriervermögen: 2.4 kg in 24 Std.
- Lagerzeit bei Störung: 13 Std.
- 1 Gefrierfach mit Klappe
- Pizza-gerechtes Gefrierfach

**Technische Informationen**

- Türanschlag rechts, wechselbar
- EasyInstallation
- Klimaklasse: SN-ST
- Gerätegröße ( H x B x T): 102.1 cm x 55.8 cm x 54.5 cm
- Nischengröße (H x B x T): 102.5 cm x 56.0 cm x 55.0 cm
- Anschlusswert: 90 W
- 220 - 240 V

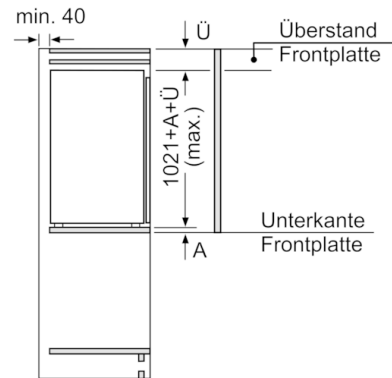
## Serie | 6, Einbau-Kühlschrank mit Gefrierfach, 102.5 x 56 cm KIL32AF30

Maße in mm  
Empfehlung Spaltmaße für Flachscharnier

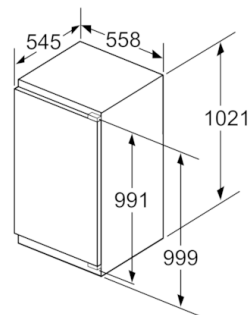
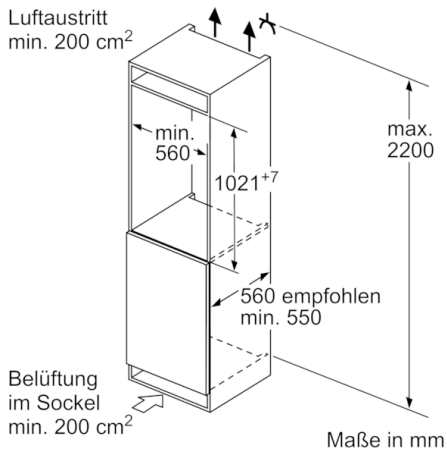


F	R	X
16-19	0-3	2,5
20	0-1	3
	2-3	2,5
21	0-1	3
	2-3	2,5
22	0	4
	1	3,5
	2-3	3

Die in der Tabelle empfohlenen Spaltmasse sind einzuhalten, um eine kollisionsfreie Öffnung der Gerätetüre zu gewährleisten und Beschädigungen am Küchenmöbel zu vermeiden.



Maße in mm



Maße in mm