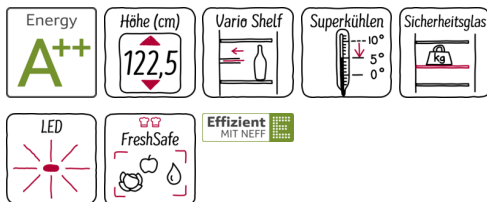


N 70
K445A2 INTEGRIERTER KÜHLSCHRANK
KI2423F30



A++



Der Einbau Kühlschrank mit **** Gefrierfach und vielen Komfortmerkmalen kann dank Tür-Dekorplatte auch individuell gestaltet werden.

- ✓ FreshSafe 2: Nährstoffe bleiben bei erhöhter Luftfeuchtigkeit und einer Temperatur von +4° C optimal enthalten
- ✓ VitaControl: Durchgehend konstante Temperatur im Kühl & Gefrierfach, Gradschwankungen werden sensorisch geregelt.
- ✓ TouchControl: Gewünschte Temperatur gradgenau über Touch-Elektronik einstellen.
- ✓ A++: Gerät mit besonders niedrigem Energieverbrauch.

Ausstattung

Technische Daten

Bauform : Einbau
 Dekorrahmen/ -platte : Möglich mit Zubehör
 Höhe (mm) : 1221
 Gerätebreite (mm) : 558
 Gerätetiefe (mm) : 545
 Nischenmaße (H x B x T) (mm) : 1225.0 x 560 x 550
 Nettogewicht (kg) : 48,415
 Anschlusswert (W) : 90
 Absicherung (A) : 10
 Türanschlag : rechts wechselbar
 Spannung (V) : 220-240
 Frequenz (Hz) : 50
 Approbationszertifikate : CE, VDE
 Länge Anschlusskabel (cm) : 230
 Lagerung bei Stromausfall (h) : 13
 Anzahl Verdichter : 1
 Anzahl unabhängiger Kühlkreisläufe : 1
 Innenlüfter : Nein
 Scharniere wechselbar : Ja
 Anzahl verstellbarer Ablagen-Kühlteil (Stck) : 4
 Flaschenregale : Nein
 EAN-Nummer : 4242004165644
 Marke : Neff
 Internationale Bestellbezeichnung : KI2423F30
 Produktkategorie : Kühlschrank
 Energieeffizienz : A++
 Jährlicher Energieverbrauch (kWh/annum) - neu (2010/30/EC) : 172,00
 Nettofassungsvermögen Kühlteil (l) - neu (2010/30/EC) : 180
 Nettofassungsvermögen Gefrierfach (l) - neu (2010/30/EC) : 15
 Frostfree System : Nein
 Lagerzeit bei Störung (h) : 13
 Gefrierleistung (kg/24h) - neu (2010/30/EC) : 2
 Schalleistung (dB(A) re 1 pW) : 37
 Klimaklasse : SN-ST
 Art der Installation : Vollintegrierbar

Sonderzubehör

KF1413S0	KF1413S0 Türfront schwarz m Alu-Dekor
KF1413Z0	KF1413Z0 Türfront weiß m Alu-Dekor
Z10020	Z10020 Flaschenablage



4 242004 165644

N 70
K445A2 INTEGRIERTER KÜHLSCHRANK
K12423F30

Ausstattung

Ausstattung:

- Flachscharnier
- LED Beleuchtung

Kühlteil

- Kühlraum: 180 l Nutzinhalt
- 4 Türabsteller, davon 1 Butter-/ Käsefach
- 5 Abstellflächen aus Sicherheitsglas (4 höhenverstellbar), davon 1 x VarioShelf, 1 x EasyAccess Shelf
- VarioShelf: teilbare Glasplatte zur Nutzung auch für hohe Gefäße
- EasyAccess Shelf: ausziehbare Glasplatte mit erhöhtem Rand für bessere Übersicht und leichten Zugriff
- 1 FreshSafe2 Schublade; Nährstoffe bleiben bei erhöhter Luftfeuchtigkeit bis zu 2x länger erhalten.

Gefrierteil

- ****-Gefrierraum: 15 l Nutzinhalt
- Gefriervermögen: 2.4 kg in 24 Std.
- Lagerzeit bei Störung: 13 Std.
- Gefriergut-Kalender

Komfort und Sicherheit

- Vollautomatische Abtauung im Kühlraum
- TouchControl - Elektronische Temperaturregelung, exakt digital ablesbar
- VitaControl - Konstante Temperatur durch intelligente Sensortechnik
- Akustischer Türalarm

Leistung und Verbrauch

- Energie-Effizienz-Klasse: A++ auf einer Energieeffizienzklassen-Skala von A+++ bis D
- Energieverbrauch: 172 kWh/Jahr
- Nutzinhalt gesamt: 195 l
- Klimaklasse: SN-ST
- Geräuschwert: 37 dB(A) re 1 pW

Technische Informationen

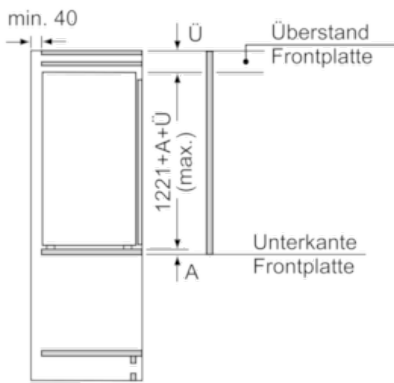
- Türanschlag rechts, wechselbar
- Gerätegröße (H x B x T): 122,1 cm x 55,8 cm x 54,5 cm
- Nischenmaße (H x B x T): 122,5 cm x 56,0 cm x 55,0 cm
- Anschlusswert: 90 W
- 220 - 240 V
- Transportgriffe

Zubehör

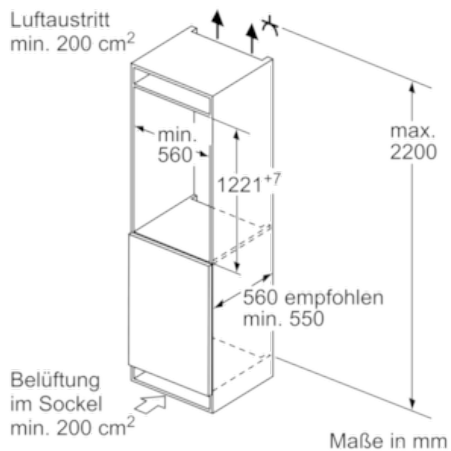
- 2 x Eierablage, 1 x Eiswürfelschale
- Flaschenkamm

N 70
 K445A2 INTEGRIERTER KÜHLSCHRANK
 KI2423F30

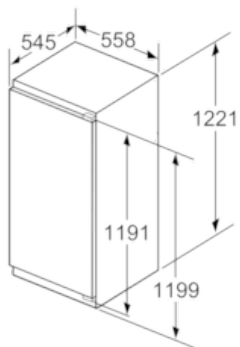
Maßzeichnungen



Maße in mm



Maße in mm



Maße in mm