





AEG Wäschetrockner der Serie 6000 mit ProSense® Mengenautomatik
Die 6000 ProSense® Wäschetrockner ermitteln die Menge zu trocknender Wäsche mittels innovativer Sensoren und übernimmt die Feinabstimmung der Programmdauer und des Energieverbrauchs. Gleichzeitig sind deine Textilien vollständig trocken und vor zu hohen Temperaturen geschützt.

Produktvorteile & Ausstattung



ProSense®: spart Energie und Zeit durch Beladungserkennung

Unsere Trockner sind mit der ProSense Technologie ausgestattet. Diese nutzt präzise Feuchtigkeits- und Temperatursensoren, um die Trocknungszeit und den Energiebedarf für jede Ladung individuell anzupassen.



ProTex ÖKO-Schontrammel: Behutsamer Umgang mit deinen Textilien

Alle AEG Wäschetrockner sind mit einer schonenden ÖKO-Schontrammel ausgestattet. Deren besondere Kissenstruktur und die Mitnahmerippen ermöglichen eine ideale Luftzirkulation. Sie bietet deiner Kleidung zudem viel Platz, um Knitterfalten vorzubeugen.




Wechselbarer Türanschlag: Individuelle Positionierung der Tür möglich.

Immer die passende Öffnungsrichtung. Mehr Freiheit und Komfort beim Aufstellen.



Gleichmäßige Trocknung und weniger Knitterfalten durch Reversierautomatik

Alle AEG Trockner sind mit vorteilhafter Reversierautomatik ausgestattet. D.h. die Bewegungsrichtung der Trommel wird immer wieder geändert, was für gleichmäßige Trocknung Ihrer Kleidung und weniger Knitterfalten sorgt.



Startzeitvorwahl: Du bestimmst, wann deine Wäsche trocken ist

Mit der Startzeitvorwahl kann die Startzeit des Programms individuell um bis zu 20 Stunden verschoben werden. Die Wäsche ist dann trocken, wann es am Besten in deinen Zeitplan passt.

- LAVATHERM Wäschetrockner mit ProSense®-Mengenautomatik
- ProSense®-Mengenautomatik, spart Zeit und Energie
- Kondensationstrockner - Steckdose genügt
- Füllmenge Trocknen (kg): 7,0
- Blende mit Klartext
- Elektronisch gesteuerte Programme
- Programme: Cottons Eco, Baumwolle, Pflegeleicht, Mix, Feinwäsche, Leichtbügeln, Bettwäsche, Daunen, Jeans, Sport
- Programme für Mischgewebe: Schranktrocken, Extratrocken, Bügeltrocken
- Programme für Baumwolle: Starktrocken, Extratrocken, Bügeltrocken
- Verlängerter Knitterschutz
- Unterschiebbar bei 85 cm Nischenhöhe
- Reversierautomatik
- LED-Anzeige
- Startzeitvorwahl
- Restzeitanzeige
- Programmablauf-Anzeige
- Anzeigen für Sieb, Behälter, Wärmetauscher
- Option Schonen: Trocknen mit reduzierter Temperatur
- Wasserhärteprogrammierung
- Extra große Einfüllöffnung, Türanschlag links, wechselbar
- 4.6 l Kondensatbehälter, oben links
- Füße: Verstellbare Füße
- Kindersicherung elektronisch

Technische Daten

Trocknungstechnologie	Kondensstrockner	Dauer des unausgeschalteten Zustands (min)	10
Nennkapazität Trocknen in kg	7,0	Gewichtete Programmlaufzeit bei voller und Teilbefüllung (min)	96
Energieeffizienzklasse	B (Spektrum A+++ bis D)	Laufzeit bei voller Befüllung (min)	129
Energieverbrauch pro Jahr (kWh)	504	Laufzeit bei Teilbefüllung (min)	72
Kondensations-Effizienzklasse	B	Durchschnittliche Kondensationseffizienz bei voller Befüllung (%)	81
Displaytyp	LED-Anzeige	Durchschnittliche Kondensationseffizienz bei Teilbefüllung (%)	81
Reversierautomatik	ja	Gewichtete Kondensationseffizienz bei voller und Teilbefüllung (%)	81
Farbe	Weiß	Luftschallemission Trocknen in dB(A) re 1 pW	66
Trommelmaterial	Edelstahl	Säulenfähig mit Zwischenbausatz	ja
Gerätehöhe (mm)	850	Absicherung (A)	16
Gerätebreite (mm)	596	Anschlusswert (Watt)	2800
Gerätetiefe max. (mm)	595	Volt	230
PNC	916 097 942	Mitgeliefertes Zubehör	Nein
EAN-Nummer	7332543489732	Bruttogewicht (kg)	38.7
Türfarbe	Tür geschlossen weiß	Nettogewicht (kg)	36.16
Woolmark	Apparel Care		
Blendenfarbe	Weiß		
Motor	Universal		
System der Feuchtemessung	Leitwertmessung		
Energieverbr. volle Befüllung (kWh)	4.230		
Energieverbr. Teilbefüllung (kWh)	2.290		
Leistungsaufnahme im Aus-Zustand (W)	0.5		
Leistungsaufnahme im unausgeschalteten Zustand (W)	0.50		

