

gemäß EU-Verordnung Nr. 874/2012

Artikel-Nr.: MT76761

LED Einbauleuchte

MEGATRON LED Einbauleuchte 6W/830 (inkl. Treiber)

EAN-Code: 4020856767618



Allgemeine Eigenschaften

Leuchtmittel mitgeliefert?	Ja
Leuchtmittel austauschbar?	Nein
Betriebstemperaturbereich	-20 bis +45° C
Bemessungslebensdauer	25.000 h
Schaltzyklen	>40.000x
Drehbar	Nein
Neigbar	28°
Anschlussart	L/N
Material	Aluminium/Kunststoff

Produktabmessungen

Durchmesser	68 mm
Höhe	26 mm
Gewicht	127 g

Elektrische Kenndaten

Systemspannung	220-240 V
Modul Eingangsspannung	DC32-40 V
Betriebsfrequenz	50-60 Hz
Stromstärke	128 mA
Leistungsaufnahme	6,0 W
Elektrischer Leistungsfaktor	$\lambda > 0,5$
Dimmbar?	Nein
Indikation Lampentyp	integrierte LED

Lichttechnische Eigenschaften

Farbkennung	830
Lichtfarbe	Warmweiß
Farbtemperatur	3000 K
Farbwiedergabe	Ra 80
Abstrahlwinkel	38°
Systemlichtstrom	450 lm
Bemessungsspitzenlichtstärke	900 cd
Farbkonsistenz SDCM	< 6

Die Eigenschaften gelten für die z. Zt. auf Lager vorhandenen Versionen.
Im Handel befindliche Lagerware desselben Modells kann abweichen!
Technische Daten können ohne Vorankündigung geändert werden. Irrtümer vorbehalten.

Stand: 16. Juni 2020, 12:00

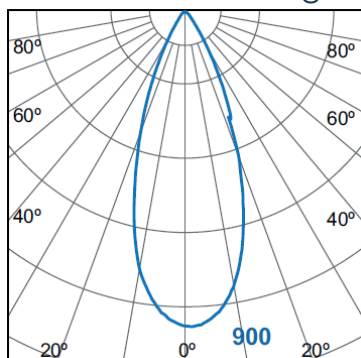
www.megatron-licht.eu

© März 2014
IDV Import- und Direkt-Vertriebsges.mBH
Alle Rechte vorbehalten.

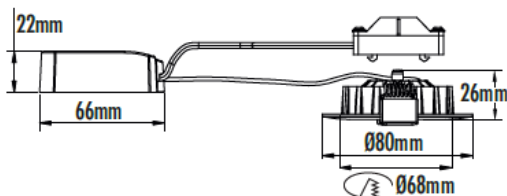
Seite | 1 von 2

gemäß EU-Verordnung Nr. 874/2012

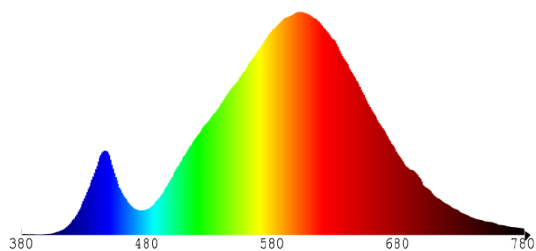
Lichtstärkeverteilung



Abmessungsskizze



Lichtspektrum



Hinweise und Empfehlungen

Zubehör

Die SLIMO MEGATRON LED Eibauleuchte wird inkl. nicht dimmbarem Treiber der Schutzklasse II geliefert.

Empfehlung für die Entsorgung der Leuchte

<http://www.megatron-licht.eu>

Schutzart

IP20, nur für den trockenen Innenbereich geeignet

Schutzklasse

Klasse 2