

#### Einsatzbereiche









Strahlregler zum Einsetzen in den Wasser-  
auslass der Armatur bei der Verwendung von  
folgenden CLAGE-Geräten:

> E-Kleindurchlauferhitzer  
MCX, MBX, MBH, M,

> E-Kompaktdurchlauferhitzer  
CFX-U, CEX-U, CEX, CDX-U

> Kleinspeicher  
S5, S10, S15

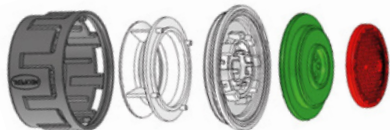


		Durchlauferhitzer			Speicher	
		MCX3 / MCX4 MBH3 / MBH4 M3 / M4	MBH6 / 7 M6 / M7	MCX6 / 7	C-Serie	S5, S10, S15
						
CSP3		×		×		
CSP6			×	×	×	
CSS						×

## Beschreibung

- > Die neuen Spezialstrahlregler CSP mischen dem Wasser Luft bei und formen so einen gleichmäßigen, weichen Wasserstrahl, der nicht spritzt, sondern perlt.
- > Der belüftete Wasserstrahl unterstützt die energie- und wassersparende Betriebsweise von E-Kleindurchlauferhitzern, E-Kompaktdurchlauferhitzern, und Kleinspeichern.
- > Die Strahlregler werden in äußerst präziser Kunststofftechnik hergestellt und sind als Einsätze oder komplett mit für die Armatur passendem Mundstück erhältlich.

## Aufbau eines Strahlreglers



## Verwendung der richtigen Strahlregler:

Strahlreglereinsatz für Mundstück M22/24 an der Armatur



**CSP3 (< 2l / min):** Art.-Nr. 0010-00421  
**CSP6 (< 3,5l / min):** Art.-Nr. 0010-00461

Strahlregler mit Chrom-Mundstück M24a  
(geeignet für Armaturen mit Innengewinde am Auslauf)



**CSP3a (< 2l / min):** Art.-Nr. 0010-0043  
**CSP6a (< 3,5l / min):** Art.-Nr. 0010-0047

Strahlregler mit Chrom-Mundstück M22i  
(geeignet für Armaturen mit Außengewinde am Auslauf)



**CSP3i (< 2l / min):** Art.-Nr. 0010-0042  
**CSP6i (< 3,5l / min):** Art.-Nr. 0010-0046

Strahlreglereinsatz für Mundstück M22/24 an der Armatur



**CSS:** Art.-Nr. 0010-00504

Strahlregler mit Chrom-Mundstück M22i  
(geeignet für Armaturen mit Außengewinde am Auslauf)



**CSSi:** Art.-Nr. 89125