

## 395 Steckschlüssel-Schraubendreher, 11 x 125 mm

Kraftform Plus – Serie 300



|                    |               |                       |              |
|--------------------|---------------|-----------------------|--------------|
| <b>EAN:</b>        | 4013288004840 | <b>Abmessung:</b>     | 237x37x37 mm |
| <b>Teilenr:</b>    | 05029430001   | <b>Gewicht:</b>       | 164 g        |
| <b>Artikel-Nr:</b> | 395           | <b>Ursprungsland:</b> | CZ           |
|                    |               | <b>Zolltarifnr.:</b>  | 82054000     |

- Steckschlüssel-Schraubendreher für Außensechskantschrauben
- Mehrkomponentiger Kraftform Griff für schnelles und ergonomisches Verschrauben
- Mit Griffkennzeichnung zum leichteren Finden und Sortieren des Werkzeugs
- Mit Sechskantabrollschutz gegen Wegrollen
- Nicromatt

Hochwertiger Steckschlüssel-Schraubendreher von Wera. Mehrkomponentiger Kraftform Griff für hohe Arbeitsgeschwindigkeiten und besonders ergonomisches Verschrauben. Kraftform Plus: Harte Griffzonen für hohe Arbeitsgeschwindigkeit, während weiche Griffzonen hohe Drehmomentübertragung garantieren. Mit Sechskantabrollschutz gegen Wegrollen. Mit Griffkennzeichnung zum leichteren Finden und Sortieren des Werkzeugs. Für Außensechskantschrauben.

### Weblink

[https://products.wera.de/de/schraubendreher\\_kraftform\\_plus\\_serie\\_300\\_395.html](https://products.wera.de/de/schraubendreher_kraftform_plus_serie_300_395.html)

Wera - 395  
05029430001 - 4013288004840

Wera Werkzeuge GmbH  
Korzter Straße 21-25  
D-42349 Wuppertal  
Tel: +49 (0)2 02 / 40 45-0  
E-Mail: [info@wera.de](mailto:info@wera.de)

Kraftform Plus – Serie 300

**Kraftform**



Kraftform Plus Schraubendreher – begreifbare Ergonomie. Schon das gesamte Hand-Arm-System – auch im Dauereinsatz. Im Zusammenspiel mit weiteren technischen und praktischen Produktvorteilen wie der Lasertip-Spitze für sicheren Sitz in der Schraube sind Kraftform-Schraubendreher die ideale Wahl, wenn es um die Handverschraubung geht.

Die Grundüberlegung zur Urform des Kraftform-Griffes – die Hand soll die Form des Handgriffs vorgeben – hat sich bis heute als richtig erwiesen. Bereits in den 60er Jahren entwickelte Wera mit dem weltweit anerkannten Fraunhofer-Institut für Arbeitswirtschaft und Organisation einen Schraubendrehergriff, der in der Form der menschlichen Hand angepasst ist. Nach langer Entwicklungsarbeit wurde 1968 der Wera Kraftform-Griff in den Markt eingeführt. Bis heute wurde er durch neue Technologien optimiert, jedoch hat er die bewährte Form behalten, denn auch die menschliche Hand hat sich seitdem nicht geändert.

**Schnelles Umgreifen**



Die für den Griff verwendeten harten Materialien garantieren schnelles Umgreifen ohne die Gefahr des „Festklebens“ der Haut am Griff. Die weichen, „rutschfesten“ Zonen ermöglichen die verlustarme Übertragung hoher Drehmomente.

**Große Kontaktfläche**



Die große Kontaktfläche – mit besonders hoher Reibung zu den Weichzonen – ergibt eine hohe Drehmomentübertragung, ohne durch Kanten verursachte Druckstellen.

**Abrollschutz**



Der Sechskantabrollschutz erschwert lästiges Wegrollen am Arbeitsplatz. Damit hört die Suche nach heruntergefallenem Werkzeug auf.

**Griffkennzeichnung**



Die Griff-Kennzeichnung mit Schraubensymbol und -größe für leichteres Auffinden in der Werkzeugtasche und am Arbeitsplatz.






**Weblink**

[https://products.wera.de/de/schraubendreher\\_kraftform\\_plus\\_serie\\_300\\_395.html](https://products.wera.de/de/schraubendreher_kraftform_plus_serie_300_395.html)

Wera - 395  
05029430001 - 4013288004840

Wera Werkzeuge GmbH  
Korzter Straße 21-25  
D-42349 Wuppertal  
Tel: +49 (0)2 02 / 40 45-0  
E-Mail: info@wera.de

## Weitere Varianten dieser Produktfamilie:

|                    |  |  |  |  |  |
|--------------------|---|---|---|---|---|
|                    | mm  | mm  | mm  | mm  | inch  |
| 05028205001        | 3,0   | 125   | 98  | 5,0   | 5   |
| 05028210001        | 3,5   | 125   | 98  | 6,1   | 5   |
| 05028215001        | 4,0   | 125   | 98  | 6,9   | 5   |
| 05028220001        | 4,5   | 125   | 98  | 7,1   | 5   |
| 05028225001        | 5,0   | 125   | 98  | 8,1   | 5   |
| 05028230001        | 5,5   | 125   | 98  | 8,1   | 5   |
| 05029405001        | 6,0   | 125   | 98  | 9,1   | 5   |
| 05029410001        | 7,0   | 125   | 105   | 11,0  | 5   |
| 05029415001        | 8,0   | 125   | 105   | 12,1  | 5   |
| 05029420001        | 9,0   | 125   | 105   | 13,1  | 5   |
| 05029425001        | 10,0  | 125   | 112   | 14,1  | 5   |
| <b>05029430001</b> | <b>11,0</b>   | <b>125</b>  | <b>112</b>  | <b>16,0</b>   | <b>5</b>  |
| 05029435001        | 12,0  | 125   | 112   | 17,1  | 5   |
| 05029440001        | 13,0  | 125   | 112   | 18,1  | 5   |
| 05029445001        | 14,0  | 125   | 112   | 19,1  | 5   |
| 05029450001        | 15,0  | 125   | 112   | 21,0  | 5   |

## Weblink

[https://products.wera.de/de/schraubendreher\\_kraftform\\_plus\\_serie\\_300\\_395.html](https://products.wera.de/de/schraubendreher_kraftform_plus_serie_300_395.html)

Wera - 395

05029430001 - 4013288004840

Wera Werkzeuge GmbH

Korzter Straße 21-25

D-42349 Wuppertal

Tel: +49 (0)2 02 / 40 45-0

E-Mail: info@wera.de