

VARDIFLEX Nova Triple 24 V

Die LED-Platine **VARDIFLEX Nova Triple 24 V** ist für die Installation in trockenen Innenräumen geeignet.



Stromschlaggefahr!

Beauftragen Sie mit der Installation eine Elektrofachkraft. Für Leuchten, die nicht gemäß den europäischen Sicherheitsrichtlinien installiert wurden, entfällt jeder Haftungsanspruch.



Achtung!


LED-Platine nur an geeignetes Netzgerät (24 V DC) anschließen.
Nur komplett abgerollt betreiben.
LED-Platinen in Parallelschaltung verbinden.

Lieferumfang

VARDIFLEX Nova Triple 24 V

1 x 5 Meter LED-Platine

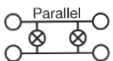
Technische Daten

Spannungsversorgung	24 V Netzgerät mit konstanter Ausgangsspannung
Leistung	120 W
Stromstärke	5,0 A
Ausstrahlwinkel	120°
Anzahl LED	1500
Länge	Maximal 5 Meter pro Anschluss
Abmessungen	5000 x 10 x 2 mm
Biegedurchmesser	40 mm
	Schutzklasse 3 - Schutzkleinspannung

Nur für den Innenbereich geeignet



CE-konform mit den zutreffenden europäischen Richtlinien



LED-Strips parallel verdrahten

Montage



Stromschlaggefahr!

Vor der Installation Spannung abschalten. Sicherstellen, dass die Spannung nicht versehentlich wieder eingeschaltet werden kann.



Montage VARDIFLEX Nova Triple 24 V

Achtung!

Bei stromführenden Oberflächen Isolierschicht zwischen LED-Platine und Oberfläche anbringen. Oberflächen müssen eben, staub- und fettfrei sowie trocken sein.

1. Oberfläche vorbereiten.
2. LED-Platine, falls erforderlich, kürzen (Bild 1).
3. Schutzfolie abziehen und LED-Platine mit leichtem Druck anpressen, dabei nicht direkt auf die elektronischen Bauteile drücken.
4. LED-Platine an Spannungsversorgung anschließen.

LED-Platine kürzen



Stromschlaggefahr!

Vor dem Kürzen immer den Netzstecker ziehen.
LED-Platinen können jeweils nach **sechs** LEDs (20 mm) getrennt werden (Bild 1).

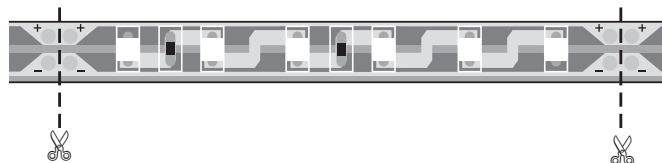


Bild 1

1. LED-Platine an der markierten Stelle durchschneiden.



Achtung!

Bei Lötverbindungen beachten: Löttemperatur 260° C und Löttdauer maximal 10 Sekunden je Lötstelle.



Achtung!

Es ist ausschließlich neutral vernetztes Silikon zu verwenden (keinesfalls essighaltiges Silikon verwenden!).



Entsorgung

Entsorgen Sie elektrische und elektronische Geräte umweltgerecht. Nähere Informationen erhalten Sie bei Ihrer zuständigen Behörde.

