

8118/211-403 Art. Nr. 133104



- Widerstandsfähige Ex e-Gehäuse, universell einsetzbar als Anschluss- oder Verteilerdosen bzw. zur Absicherung elektrischer Verteiler bis 6,3 A
- Schutzart IP66
- Mit Mantelklemmen oder mit einer Kombination aus Mantelklemmen und Geräteschutzsicherungen (optional)

WebCode **8118A**



Die Ex e-Abzweigdosen der Reihe 8118 von R. STAHL sind je nach Baugröße mit 4, 5 oder 8 Mantelklemmen bestückt. Optional können zusätzlich noch Geräteschutzsicherungen eingebaut werden. So eignen sich die Abzweigdosen auch zur Absicherung. Das robuste Gehäuse aus glasfaserverstärktem Polyesterharz kann mit Kabel- und Leitungseinführungen aus Kunststoff oder Metall ausgestattet werden.

Technische Daten

Explosionsschutz

Geltungsbereich	Europäische Union (ATEX) IECEX
Einsatzbereich (Zonen)	1 2 21 22
IECEX Bescheinigung Gas	IECEX PTB 06.0026
IECEX Gasexplosionsschutz	Ex ia ib IIC T6 Gb
IECEX Bescheinigung Staub	IECEX PTB 06.0026
IECEX Staubexplosionsschutz	Ex tb IIIIC T80 °C Db
ATEX Bescheinigung Gas	PTB 99 ATEX 3103
ATEX Gasexplosionsschutz	Ⓔ II 2 G Ex ia ib IIC T6 Gb
ATEX Bescheinigung Staub	PTB 99 ATEX 3103
ATEX Staubexplosionsschutz	Ⓔ II 2 D Ex tb IIIIC T80 °C Db
EAC Bescheinigung	TS RU S-DE.AA71.B.00120
Bescheinigungen	ATEX (PTB), Brasilien (ULB), EAC (LPE), IECEX (PTB), Volksrepublik China (NEPSI)
Schiffszulassung	BVIS
Hinweis	CCC Zertifikat ab 2021 verfügbar

Elektrische Daten

Bemessungsbetriebsspannung AC	60 V
-------------------------------	------

Umgebungsbedingungen

Umgebungstemperatur	-40 °C ... +75 °C (T6)
---------------------	------------------------

Mechanische Daten

Schutzart IP (IEC 60529)	IP66
Gehäusematerial	Polyesterharz, glasfaserverstärkt
Silikonfrei	Nein

8118/211-403 Art. Nr. 133104

Mechanische Daten

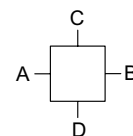
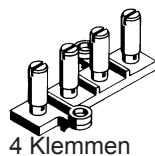
Klemmenbereich max.	4 mm ²
Anschlussquerschnitt	4 mm ²
Deckel	Schraubdeckel
Deckelbefestigung	M4 Edelstahlschrauben, mit unverlierbaren Schrauben
Breite	85 mm
Breite Zoll	3,35 in
Höhe	85 mm
Höhe Zoll	3,35 in
Tiefe	55 mm
Tiefe Zoll	2,17 in
Gehäuse Farbe	dunkelgrau
Gewicht	0,33 kg
Gewicht	0,73 lb

Montage / Installation

Anzugsdrehmoment	1,4 Nm
Anzugsdrehmoment lbf in	12,4 lbf in

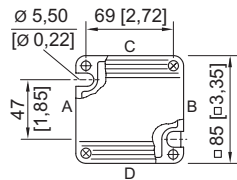
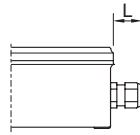
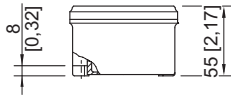
Komponenten

Einführung 1	3 x 8161/8-M25-1707
Einführung 1 Art	Kabelverschraubung Polyamid, blau
Einführung 1	M25 x 1,5
Einführung 1 Klemmbereich	7 ... 17 mm
Metalleinführung möglich 1	Nein
Einführung 2	1 x 8290/3-M25 (lose beigelegt)
Einführung 2 Art	Verschlussstopfen Polyamid
Einführung 2	M25 x 1,5
Metalleinführung möglich 2	Nein
Klemmen Typ 1	4 x Mantelklemme 4 mm ²



8118/211-403 Art. Nr. 133104

Maßzeichnung (alle Maße in mm [Zoll]) – Änderungen vorbehalten



Länge L

Überstandsmaß für Kabelverschraubung Reihe 8161:

bei M20: 25 ... 31 [0,98 ... 1,22]

bei M25: 27 ... 33 [1,06 ... 1,3]

bei M32: 32 ... 39 [1,26 ... 1,54]

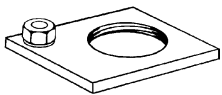
Überstandsmaß für Kabelverschraubung mit Zugentlastung Reihe HSK-K-MZ

bei M25: 41 [1,61]

8118/1.1.
Gehäuse Gr. 1

Zubehör und Ersatzteile

Messingplatte mit Gewinde



	Art. Nr.
8118 Platte 37 x 30 mm, 1 x M20 x 1,5 mit M4 PE-Anschluss (links)	168913
8118 Platte 37 x 30 mm, 1 x M20 x 1,5 mit M4 PE-Anschluss (rechts)	168914

Änderungen der technischen Daten, Maße, Gewichte, Konstruktionen und der Liefermöglichkeiten bleiben vorbehalten. Die Abbildungen sind unverbindlich.