

DCOR L 2P 275 (900 430)

- Optische Defektanzeige
- Kompakte Bauform
- Zum Einsatz in Unterflursystemen, Kabelkanäle und Geräteeinbaudosen

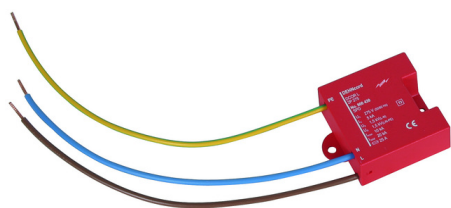
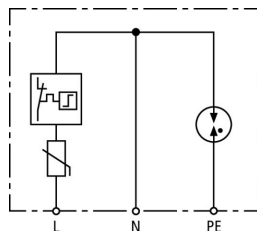
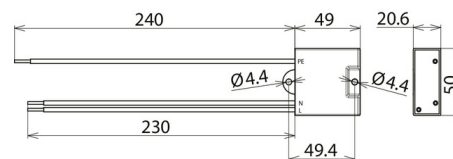


Abbildung unverbindlich



Prinzipialschaltbild DCOR L 2P 275



Maßbild DCOR L 2P 275

Zweipoliger Überspannungs-Ableiter für alle Installationssysteme (1+1-Schaltung) und Leuchten der Schutzklasse I; kompakte Abmessungen.

Technische Daten

Typ Art.-Nr.	DCOR L 2P 275 900 430
SPD nach EN 61643-11 / ... IEC 61643-11	Typ 2 / Class II
Energetisch koordinierte Schutzwirkung zum Endgerät (≤ 10 m)	Typ 2 + Typ 3
Nennspannung AC (U_N)	230 V (50 / 60 Hz)
Höchste Dauerspannung AC [L-N] (U_C)	275 V (50 / 60 Hz)
Höchste Dauerspannung AC [N-PE] (U_C)	255 V (50 / 60 Hz)
Nennableitstoßstrom (8/20 μ s) (I_n)	5 kA
Max. Ableitstoßstrom (8/20 μ s) (I_{max})	10 kA
Gesamtableitstoßstrom (8/20 μ s) [L+N-PE] (I_{total})	20 kA
Schutzpegel [L-N] (U_P)	$\leq 1,5$ kV
Schutzpegel [L-N] bei 3 kA (U_P)	≤ 1 kV
Schutzpegel [L-N] bei 1,5 kA (U_P)	$\leq 0,85$ kV
Schutzpegel [N-PE] (U_P)	$\leq 1,5$ kV
Folgestromlöschfähigkeit [N-PE] (I_{fl})	100 A _{eff}
Ansprechzeit [L-N] (t_A)	≤ 25 ns
Ansprechzeit [L/N-PE] (t_A)	≤ 100 ns
Max. netzseitiger Überstromschutz	25 A gG
Kurzschlussfestigkeit bei netzseitigem Überstromschutz (I_{SCCR})	25 kA _{eff}
TOV-Spannung [L-N] (U_T) – Charakteristik	335 V / 5 sec. – Festigkeit
TOV-Spannung [L-N] (U_T) – Charakteristik	440 V / 120 min. – sicherer Ausfall
TOV-Spannung [N-PE] (U_T) – Charakteristik	1200 V / 200 ms. – Festigkeit
Funktions- / Defektanzeige	grün / rot
Anzahl der Ports	1
Betriebstemperaturbereich (T_U)	-40 °C ... +80 °C
Anschlusslitzen	1,5 mm ² , Länge: 230 mm (L, N) / 240 mm (PE)
Gehäusewerkstoff	Thermoplast, Farbe rot, UL 94 V-2
Einbauort	Innenraum
Schutzart im eingebauten Zustand	IP 20
Zulassungen	KEMA
Gewicht	59 g
Zolltarifnummer (Komb. Nomenklatur EU)	85363030
GTIN (EAN)	4013364157286
VPE	1 Stk.

Änderungen in Form und Technik, bei Maßen, Gewichten und Werkstoffen behalten wir uns im Sinne des Fortschrittes der Technik vor. Die Abbildungen sind unverbindlich.