

# PRODUKTDATENBLATT

## LN INDV D 1200 34 W 4000 K ZBVR

LINEAR IndiviLED® DIRECT Zigbee GEN 1 | Anbauleuchte für Einzel- oder Lichtbandanwendungen und Zigbee 3.0 Technologie



### Anwendungsgebiete

- Direkter Ersatz für Leuchten mit Leuchtstofflampen
- Büroräume, Schulen
- Allgemeine Innenbeleuchtung
- Korridore, Eingangsbereiche
- Nahtlose Lichtbänder
- Shopbeleuchtung

### Produktvorteile

- Geeignete Leuchte für VIVARES und andere Zigbee 3.0 Licht Management Systeme
- Homogene Lichtverteilung und reduzierte Blendwirkung dank der IndiviLED®-Optik
- Verschiedene Montageoptionen
- Die Produktfamilie bietet umfassende Lösungen für unterschiedlichste Anwendungsgebiete
- Bis zu 50 % Energieersparnis verglichen mit T5-Lichtleisten
- Weitere Varianten mit DALI-EVG, Notbeleuchtung-Funktion gemäß IEC 60598-2-22 oder Durchverdrahtung zusätzlich verfügbar
- Robustes Gehäuse mit IK06
- Flimmerarmes Licht dank speziellem elektronischen Vorschaltgerät
- 5 Jahre Garantie

### Produkteigenschaften



- IoT-fähige Leuchte mit Zigbee 3.0 Technologie
- Jede LED mit individueller Linse und Reflektor für UGR < 16 und homogene Lichtverteilung
- Abgehängte Montage mit Abhängeset
- Verbindbar in ein nahtloses Lichtband mithilfe eines mechanischen Verbinders (bei Anbau- oder Abhängemontage)
- Versionen mit Länge 1200 oder 1500 mm verfügbar
- Lichtstrom bis zu 5700 lm
- Lichtausbeute: bis zu 125 lm/W
- Anfängliche Farbkonsistenz: 3 SDCM (Schwellwerteinheit)
- Glühdrahtprüfung nach IEC 60695-2-12: 850 °C
- Versionen mit CRI 90 verfügbar
- Lebensdauer (L70/B50): 60.000 h (bei 25 °C)

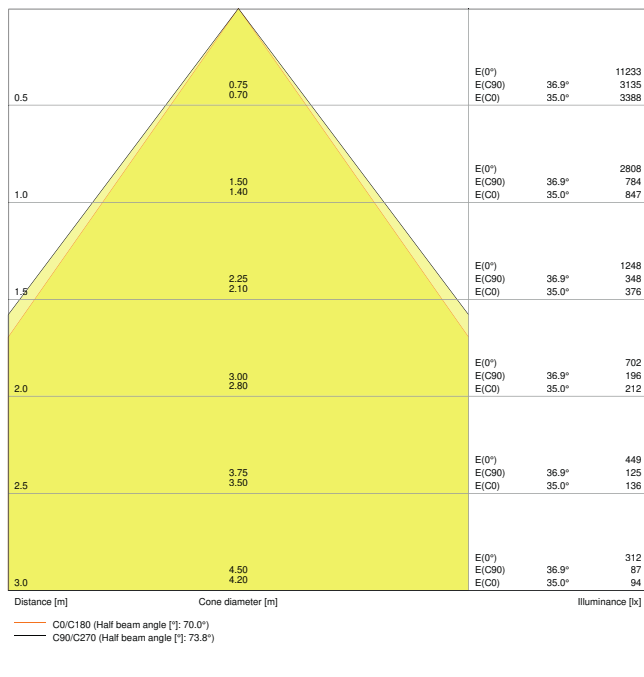
## TECHNISCHE DATEN

### Elektrische Daten

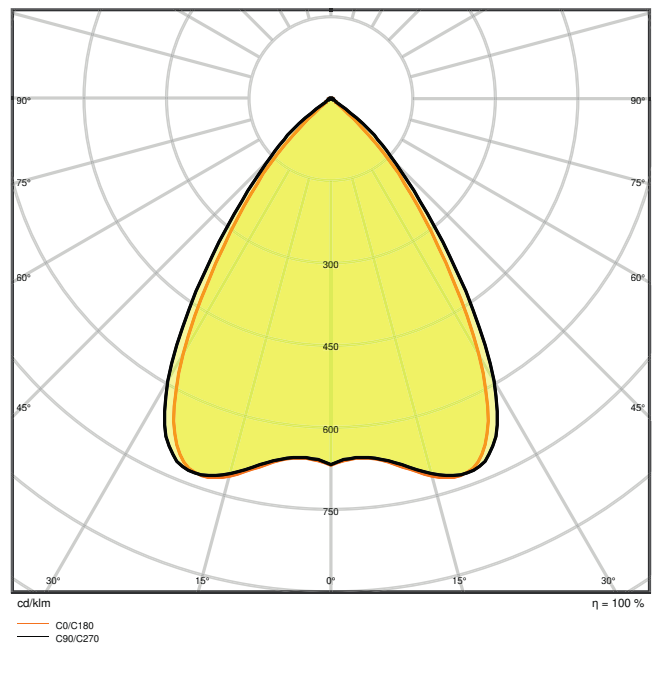
Nennleistung	34,00 W
Nennspannung	220...240 V
Netzfrequenz	50...60 Hz
Nennstrom	290 mA
Einschaltstrom	30 A
Einschaltstromdauer $T_{h50}$	200 $\mu$ s
Max. Anzahl der Leuchten Leitungsschutzschalter B16	11
Max. Anz. Leucht. an Sicherungsaut. C10 A	10
Max. Anzahl der Leuchten Leitungsschutzschalter C16	16
Netzleistungsfaktor $\lambda$	$\geq 0,90$
Oberschwingungsgehalt	$\leq 10 \%$
Schutzklasse	I
Betriebsart	Integrierter LED-Treiber

### Photometrische Daten

Lichtstrom	4200 lm
Lichtausbeute	125 lm/W
Farbtemperatur	4000 K
Lichtfarbe (Bezeichnung)	Kalt weiß
Farbwiedergabeindex Ra	> 80
Standardabweichung des Farbabgleichs	3 sdc <sub>m</sub>
Flimmerarm	Ja
Flimmer-Messgröße (Pst LM)	-
Messgröße für Stroboskop-Effekte (SVM)	-
Photobiologische Risikogruppe gemäß EN62778	RG1
Photobiologische Risikogruppe gemäß EN62471	RG0
Ausstrahlungswinkel	70 °
UGR	< 16



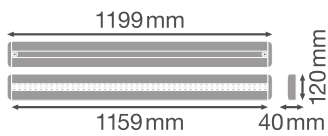
LDC typ cone



LDC typ polar

Maße & Gewicht

Länge	1199,00 mm
Breite	120,00 mm
Höhe	40,00 mm
Produktgewicht	2500,00 g



Materialien & Farben

Produktfarbe	Weiß
Gehäusefarbe	Weiß
Gehäusematerial	Aluminium

Material Abdeckung	Aluminium
Material der leuchtenden Fläche	Polycarbonat (PC)
Glühdrahtprüfung nach IEC 60695-2-12	650 °C
Quecksilbergehalt der Lampe	0.0 mg

### Anwendung & Installation

Umgebungstemperaturbereich	-25...+50 °C
Anschlussart	Schraubenloser Anschluss
Schutzart	IP20
Schutzklasse IK (Stoßfestigkeitsgrad)	IK06
Dimmbar	Ja
Art der Dimmung	ZIGBEE
Montageart	Abgehängt/Anbau
Montageort	Decke
Anwendungsumgebung	Innenanwendungen
LED-Modul austauschbar	Nicht austauschbar
Mit Leuchtmittel	Ja

### Lebensdauer

Lebensdauer L70/B50 bei 25 °C	60000 h <sup>1)</sup>
Lebensdauer L80/B10 bei 25 °C	50000 h <sup>1)</sup>
Lebensdauer L90/B10 bei 25 °C	35000 h
Anzahl der Schaltzyklen	100000

<sup>1)</sup> t[h]: L70 / B50 @ 25 °C (Ta), t[h]: L80 / B10 @ 25 °C (Ta), t[h]: L90 / B10 @ 25 °C (Ta)

### Vorschaltgerät

Ausgangsstrom	850 mA
---------------	--------

### Zertifikate & Standards













Normen	CE / CB / ENEC / EAC
Leuchte mit begrenzter Oberflächentemperatur "D-Zeichen"	Nein
Ballwurfsicher	Nein

### TECHNISCHE AUSSTATTUNG

- Deckenanschlußdose verfügbar
- Abhängeset verfügbar
- Mechanischer Verbinder verfügbar

- Durchgangsverdrahtungs-Set verfügbar

## DOWNLOADS

Dokumente und Zertifikate	
	User instruction
	Addon Technical Information
	Installation guide
	Declarations Of Conformity CE
Fotometrische und lichttechnische Planungsdateien	
	IES file (IES)
	LDT file (Eulumdat)
	ULD file (DIALux)
	ROLF file (RELUX)
	UGR file (UGR table)
	LDC typ cone
	LDC typ polar
CAD/BIM Dateien	
	CAD_STEP_3D

## VERPACKUNGSMFORMATIONEN

EAN	Verpackungseinheit (Stück pro Einheit)	Abmessungen (Länge x Breite x Höhe)	Bruttogewicht	Volumen
4058075521902	Faltschachtel 1	132 mm x 1,334 mm x 52 mm	2693.00 g	9.16 dm <sup>3</sup>
4058075521919	Versandschachtel 4	1,357 mm x 207 mm x 169 mm	11702.00 g	47.47 dm <sup>3</sup>

Die genannten Produktnummern beschreiben die kleinste bestellbare Mengeneinheit. Eine Versandeinheit kann mehrere Einzelprodukte beinhalten. Als Bestellmenge verwenden Sie bitte das Ein- oder Mehrfache einer Versandeinheit.

---

### Referenzen / Verweise

– Zur Garantie siehe [www.ledvance.de/garantie](http://www.ledvance.de/garantie)

---

### Haftungsausschluss

Änderungen und Irrtümer vorbehalten. Vergewissern Sie sich, dass Sie immer den neuesten Stand verwenden.