


LUZ06-A 15.013.40



Beschreibung

- Linearleuchte für Anbaumontage
- symmetrisch und breitstrahlende Lichtverteilung (Abstrahlwinkel 60°)
- hohe Wartungsfreundlichkeit
- keine UV- und Wärmestrahlung
- Gehäuse und teilintegrierte Anbaubox aus Stahlblech
- werkzeugloser Einrast-Schiebeverschluss zwischen Gehäuse und Anbaubox
- Linsenoptik aus PMMA transparent hochglanz
- einfache Schraubmontage der Anbaubox
- 5-polige Anschlussklemme
- Betriebsgerät (LED-Konverter) integriert

Hinweise

Für Vertikalmontage muss die Gewichtskraft in Schließrichtung zeigen.

Standardoptionen



Farbe	Artikelnummer	EAN
schwarz	655338	4043544641069
silber	655339	4043544641076
weiß	655340	4043544641083

Sonderoptionen

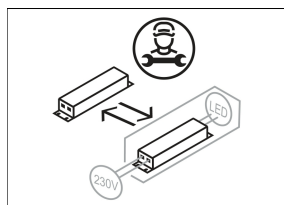
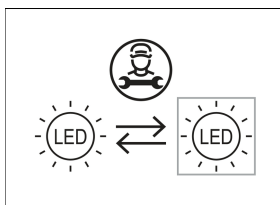
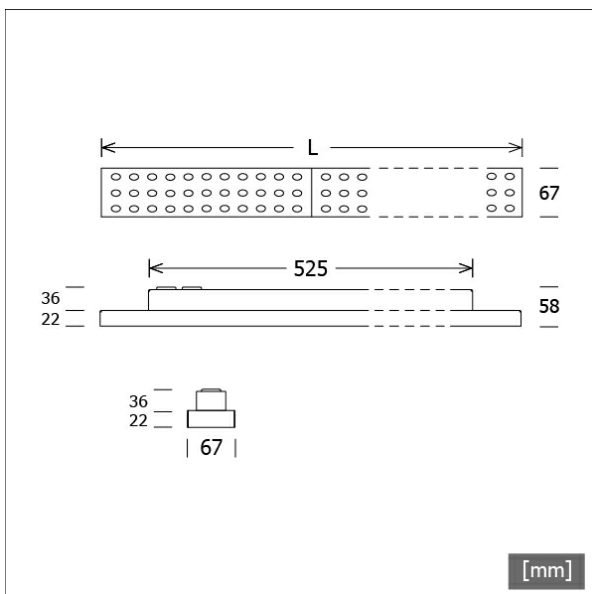


Lichttechnik / Normen

Leuchtmittel	LED Matrix / CRI 85 / 4000 K
Lebensdauer	L90 B50 50.000 h
	L80 B50 100.000 h
	L80 B20 50.000 h
Systemleistung	60.0 W
Leuchten-Lichtstrom	8220 lm
Systemeffizienz	137.00 lm/W
Moduleffizienz	159.00 lm/W
UGR Klasse	≤19
Abstrahlwinkel	60°
Versorgungsspannung	220 - 240 V / 50 - 60 Hz
Schutzklasse	I
Schutzart	IP20

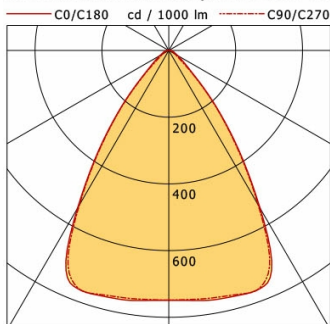
Abmessungen / Gewichte

Länge	1439 mm
Breite	67 mm
Höhe	58 mm
Nettogewicht	3.13 kg
Bruttogewicht	3.90 kg

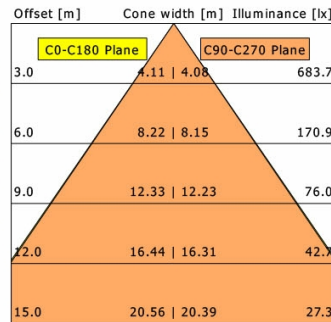


LUZ06-A 15.013.40

LUZ Surface-Mounted (1xLED 60W 840/4000K 8220lm 60°)



	C0	C90	C180	C270
0°	749	749	749	749
15°	763	759	763	759
30°	546	535	546	535
45°	114	108	114	108
60°	30	20	30	20
75°	15	9	15	9
90°	4	1	4	1
cd / 1000 lm				



η	LED
Efficiency	137 lm/W
Direct/Indirect	↓ 100% / ↑ 0%
System Power	60 W
UGR	X=4H, Y=8H
Reflection factors	70/50/20
UGR C0/C180	19.4
UGR C90/C270	18.8
CIE Flux Codes	85 96 99 100 100
Ra/CRI	>80

LTS