

# RS PRO P2 S

warmweiß  
 EAN 4007841 056100  
 Art.-Nr. 056100



LED

30 years (Ø 4,5h / day)



high frequency sensor 360°



Ø 1 - 8 m

3000 K

3000K warm-white



IP54



2 - 2000 lux



5 sec - 15 min



Light source not exchangeable



Control gear not exchangeable



10%

10% basic brightness

## Funktionsbeschreibung

Kreisrunder Klassiker. Die perfekte Form. Die perfekte Effizienz. Die perfekte Sensor-Innenleuchte. Die RS PRO P2 S integriert sich harmonisch in Flure, Dielen und Treppenhäuser. Sie verbindet zeitloses Design und einfachste Montage mit wegweisender Technologie und höchster Effizienz. Per Kabel lassen sich bis zu zehn Leuchten miteinander vernetzen. Leistung: 15,1 W mit 1674 lm, 3000 K.

## Technische Daten

Abmessungen (Ø x H)	320 x 110 mm	LED Kühlsystem	Passive Thermo Control
Mit Leuchtmittel	Ja, STEINEL LED-System	Softlichtstart	Ja
Mit Bewegungsmelder	Ja	Dämmerungseinstellung	2 – 2000 lx
Herstellergarantie	5 Jahre	Zeiteinstellung	5 s – 15 Min.
Variante	warmweiß	Grundlichtfunktion	Ja
VPE1, EAN	4007841056100	Grundlichtfunktion Zeit	10/30 Min., ganze Nacht
Farbe	Weiß	Hauptlicht einstellbar	Nein
Montageort	Wand, Decke	Vernetzung	Ja
Montageart	Decke	Vernetzung via	Kabel
Schlagfestigkeit	IK03	Lebensdauer LED nach IEC-62717 (L70)	100.000 h
Schutzart	IP54	Lebensdauer LED nach IEC-62717 (L80)	73.000 h
Schutzklasse	II	Lebensdauer LED nach IES TM-21 (L70)	60.000 h
Umgebungstemperatur	-10 – 40 °C	Lebensdauer LED nach IES TM-21 (L80)	60.000 h
Werkstoff des Gehäuses	Kunststoff	Absicherung B10 (ST)	54
Werkstoff der Abdeckung	Kunststoff opal	Absicherung B16 (ST)	87
Netzanschluss	220 – 240 V / 50 – 60 Hz	Absicherung C10 (ST)	90
Montagehöhe max	4,00 m	Absicherung C16 (ST)	145

# RS PRO P2 S

warmweiß  
EAN 4007841 056100  
Art.-Nr. 056100



## Technische Daten

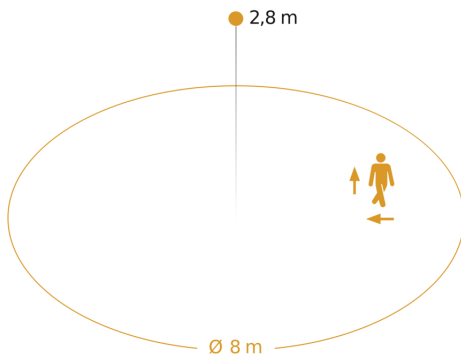
Elektronische Skalierbarkeit	Ja
Mechanische Skalierbarkeit	Nein
Reichweite Radial	Ø 8 m (50 m <sup>2</sup> )
Reichweite Tangential	Ø 8 m (50 m <sup>2</sup> )
Lichtstrom Gesamtprodukt	1674 lm
Gesamtprodukt Effizienz	111 lm/W
Farbtemperatur	3000 K
Leuchtmittel	LED nicht austauschbar
Sockel	Ohne

LED Lampen > 8 W	250 W
Kapazitive Belastung in µF	88 µF
Grundlichtfunktion in Prozent	10 %
Leistung	15,1 W
Farbwiedergabeindex CRI	= 82
Photobiologische Sicherheit nach EN 62471	RG1
Einschaltstrom, maximal	13 A
Schutzart, Decke	IP54

# RS PRO P2 S

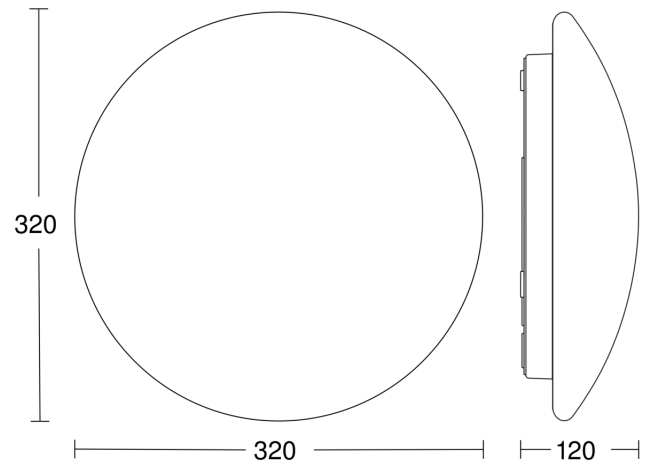
warmweiß  
 EAN 4007841 056100  
 Art.-Nr. 056100

## Sensorerfassungsbereich

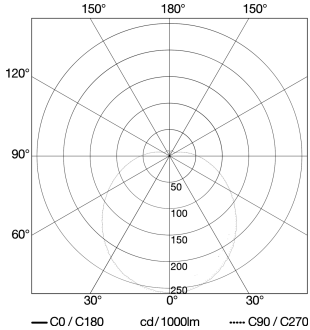


Mögliche Montagehöhe: 2,00 m - 4,00 m  
 Orange: radial und tangential

## Maßzeichnung

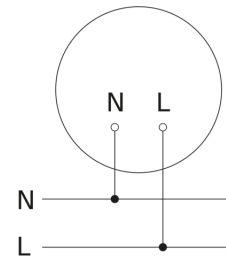


## Lichtverteilungskurve



<b>Leistung</b>	15,1 W
<b>Mit Leuchtmittel</b>	Ja, STEINEL LED-System
<b>Leuchtmittel</b>	LED nicht austauschbar
<b>gemessener Lichtstrom (360°)</b>	1674 lm
<b>Farbtemperatur</b>	3000 K
<b>Lebensdauer LED (Max. °C)</b>	50000 Std
<b>LED Kühlsystem</b>	Passive Thermo Control

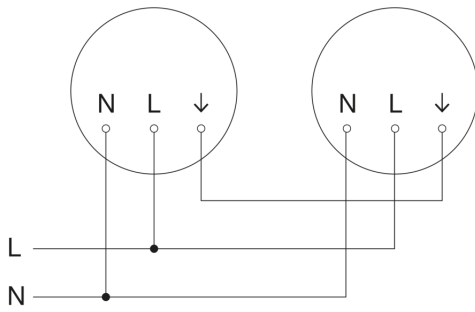
## Schaltplan Master



# RS PRO P2 S

warmweiß  
EAN 4007841 056100  
Art.-Nr. 056100

## Schaltplan Master-Master Vernetzung



## Schaltplan Master-Slave Vernetzung

