

PRODUKTDATENBLATT

SMART+ Wifi Tracklight Spot Circle White TW

SMART+ TRACKLIGHT CIRCLE | Smart+ Schienenleuchten mit WiFi-Technologie TW



Anwendungsgebiete

- Küche, Wohn-, Kinder- oder Arbeitszimmer
- Eingangsbereiche

Produktvorteile

- Dreh- und schwenkbar für eine optimale Beleuchtung
- Einstellung individueller Lichtszenen mit kalt- bis warmweißem Licht (3000 K bis 6500 K)
- Zeitloses elegantes Design
- Hochwertige Materialien

Produkteigenschaften

- Individuell anpassbares modulares smartes Schienensystem
- Steuerbar mit der LEDVANCE SMART+ App (mit Minimum Android 8.0 oder iOS 14.0)
- Steuerung über Google Assistant oder Amazon Alexa möglich
- Netzwerkprotokoll: WiFi
- Dimmbar



TECHNISCHE DATEN

Elektrische Daten

Nennleistung	6,50 W
Nennspannung	220...240 V
Netzfrequenz	50...60 Hz
Nennstrom	35,000 mA
Einschaltstromdauer T_{h50}	1900 μ s
Max. Anzahl der Leuchten Leitungsschutzschalter B16	11
Max. Anzahl der Leuchten Leitungsschutzschalter C16	18
Netzleistungsfaktor λ	$\geq 0,5$
Oberschwingungsgehalt	< 70 %
Schutzklasse	II

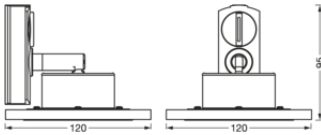
Photometrische Daten

Lichtstrom	450 lm
Gesamtlichtstrom der enthaltenen Lichtquellen	480 lm
Lichtausbeute	69 lm/W
Farbtemperatur	3000...6500 K
Referenzeinstellung der enthaltenen Lichtquelle (Kelvin)	3000 K ¹⁾
Lichtfarbe (Bezeichnung)	Tunable White
Farbwiedergabeindex Ra	> 80
Standardabweichung des Farbabgleichs	≤ 6 sdc
Flimmer-Messgröße (Pst LM)	-
Messgröße für Stroboskop-Effekte (SVM)	-
Photobiologische Risikogruppe gemäß EN62778	RG0
Ausstrahlungswinkel	270 °

¹⁾ Durch einen Reset werden die vom Hersteller eingestellten Standardwerte wiederhergestellt

Maße & Gewicht

Länge	95,00 mm
Breite	120,00 mm
Höhe	120,00 mm
Produktgewicht	240,00 g



Materialien & Farben

Produktfarbe	Weiß
Gehäusefarbe	Weiß
Gehäusematerial	Stahl
Glühdrahtprüfung nach IEC 60695-2-12	650 °C
Quecksilbergehalt der Lampe	0.0 mg

Anwendung & Installation

Umgebungstemperaturbereich	-20...+40 °C
Anschlussart	Klemme, 2-polig
Schutzart	IP20
Dimmbar	Ja
Art der Dimmung	WiFi
Montageart	Anbau
Montageort	Montage-Schiene
Anwendungsumgebung	Innenanwendungen
LED-Modul austauschbar	Nicht austauschbar
Mit Leuchtmittel	Ja

Lebensdauer

Lebensdauer L70/B50 bei 25 °C	30000 h
Anzahl der Schaltzyklen	15000

Zertifikate & Standards

Normen	CE / UKCA
Leuchte mit begrenzter Oberflächentemperatur "D-Zeichen"	Nein
Ballwurfsicher	Nein





Zusätzliche Produktdaten

Anmerkung zum Produkt	Zurücksetzen auf Werkseinstellungen durch Einschalten des Produktes für drei Sekunden, Ausschalten für ebenfalls drei Sekunden und fünfmaliger Wiederholung dieses Vorgangs.
-----------------------	--

TECHNISCHE AUSSTATTUNG

- Für die Steuerung mit der LEDVANCE SMART+ App wird ein Handy oder Tablet (mit Minimum Android 8.0 oder iOS 14.0) benötigt
- Vollständiges Montage- und Anschlusszubehör enthalten

DOWNLOADS

Dokumente und Zertifikate	
	User instruction
	Installation guide
	Declarations Of Conformity CE
	Declarations Of Conformity UKCA

VERPACKUNGSMITTEL

EAN	Verpackungseinheit (Stück pro Einheit)	Abmessungen (Länge x Breite x Höhe)	Bruttogewicht	Volumen
4058075759749	Faltschachtel 1	82 mm x 128 mm x 133 mm	285.00 g	1.40 dm ³
4058075759756	Versandschachtel 24	403 mm x 347 mm x 288 mm	7461.00 g	40.27 dm ³
4099854114632	Versandschachtel 4	265 mm x 170 mm x 144 mm	1237.00 g	6.49 dm ³

Die genannten Produktnummern beschreiben die kleinste bestellbare Mengeneinheit. Eine Versandeinheit kann mehrere Einzelprodukte beinhalten. Als Bestellmenge verwenden Sie bitte das Ein- oder Mehrfache einer Versandeinheit.

Referenzen / Verweise

- Weitere Informationen und häufig gestellte Fragen (FAQs) unter www.ledvance.com/consumer/smart/faq

Haftungsausschluss

Änderungen und Irrtümer vorbehalten. Vergewissern Sie sich, dass Sie immer den neuesten Stand verwenden.