

PRODUKTDATENBLATT

SP ADJ P 8W 927 PS DIM IP20 WT

SPOT ADJUST | Einbaustrahler für Innenanwendung, einstellbar



Anwendungsgebiete

- Direkter Ersatz für Einbaustrahler mit Halogenlampen
- Allgemeinbeleuchtung
- Hotelzimmer und Korridore
- Bars, Restaurants
- Akzentbeleuchtung
- Galerien, Museen
- Wohnräume

Produktvorteile

- Energieersparnis von bis zu 90 % verglichen mit Halogenlampen-Spotlights
- Powerselect: Anpassung der Helligkeit über Dip-Schalter am Treiber
- Einfacher Austausch des externen Treibers dank Stecker mit Bajonettverschluss
- Einfache Installation und elektrischer Anschluss dank werkzeugfreier Anschlussklemmen
- SCALE Design - tolles Erscheinungsbild, hochwertige Materialien und geringe Größe passen in jede Umgebung
- 5 Jahre Garantie

Produkteigenschaften

- Einstellbarer Schwenkwinkel: $\pm 25^\circ$
- Farbwiedergabeindex R_a : 90
- Abstrahlwinkel: 36°
- Gehäuse aus Aluminiumdruckguss
- Federn mit weichem Silikonüberzug
- Dimmbar (an vielen handelsüblichen Dimmern, siehe auch www.ledvance.de/dim)
- Durchverdrahtung möglich



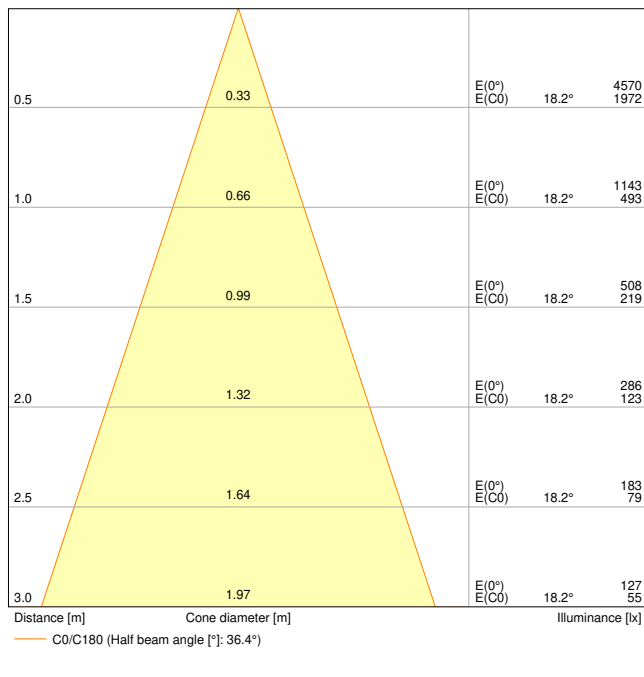
TECHNISCHE DATEN

Elektrische Daten

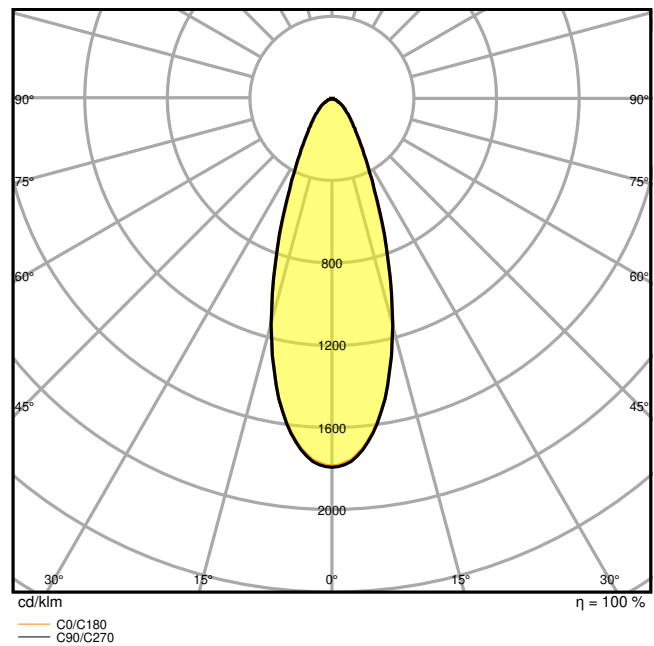
Nennleistung	8,00 W
Nennspannung	220...240 V
Netzfrequenz	50...60 Hz
Nennstrom	38,000 mA
Einschaltstrom	2 A
Einschaltstromdauer T_{h50}	60 μ s
Max. Anzahl der Leuchten Leitungsschutzschalter B16	336
Max. Anz. Leucht. an Sicherungsaut. C10 A	210
Max. Anzahl der Leuchten Leitungsschutzschalter C16	336
Netzleistungsfaktor λ	0,9
Oberschwingungsgehalt	< 20 %
Schutzklasse	II
Betriebsart	Elektronisches Vorschaltgerät (EVG)

Photometrische Daten

Lichtstrom	640 lm
Lichtausbeute	80 lm/W
Farbtemperatur	2700 K
Lichtfarbe (Bezeichnung)	Warm weiß
Farbwiedergabeindex Ra	90
Standardabweichung des Farbgleichs	≤ 3 sdcn
Flimmerarm	Ja
Photobiologische Risikogruppe gemäß EN62778	RG1
Ausstrahlungswinkel	36 °



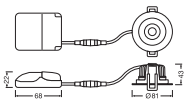
LDC typ cone



LDC typ polar

Maße & Gewicht

Durchmesser	81,00 mm
Höhe	43,00 mm
Produktgewicht	220,00 g



Materialien & Farben

Produktfarbe	Weiß
Gehäusefarbe	Weiß
Gehäusematerial	Aluminium
Material Abdeckung	Polymethylmethacrylat (PMMA)
Material der lichtemittierenden Fläche	PMMA

Glühdrahtprüfung nach IEC 60695-2-12	650 °C
Quecksilbergehalt der Lampe	0.0 mg

Anwendung & Installation

Umgebungstemperaturbereich	-20...+40 °C
Lagertemperaturbereich	-42...+80 °C
Anschlussart	Federkraftklemme
Schutzart	IP20
Schutzklasse IK (Stoßfestigkeitsgrad)	IK03
Dimmbar	Ja
Art der Dimmung	PHASE CUT
Montageart	Einbau
Montageort	Decke
Anwendungsumgebung	Innenanwendungen
Einbaudurchmesser	68 mm
Einbautiefe	50,0 mm
Justierbar	Ja
LED-Modul austauschbar	Nicht austauschbar
Mit Leuchtmittel	Ja

Lebensdauer

Lebensdauer L70/B50 bei 25 °C	50000 h ¹⁾
Lebensdauer L80/B10 bei 25 °C	41000 h ¹⁾
Lebensdauer L90/B10 bei 25 °C	18000 h
Anzahl der Schaltzyklen	100000

¹⁾ t[h]: L70 / B50 @ 25 °C (Ta), t[h]: L80 / B10 @ 25 °C (Ta), t[h]: L90 / B10 @ 25 °C (Ta)

Vorschaltgerät

Ausgangsstrom	180 mA
EVG - Ausgangs-Rippelstrom	< 5 %
EVG - Länge	68.00 mm
EVG - Breite	55,0 mm
EVG - Höhe	22,0 mm

Zertifikate & Standards

Normen	CE / CB / ENEC / TÜV SÜD / UKCA / EAC
--------	---------------------------------------







Leuchte mit begrenzter Oberflächentemperatur "D-Zeichen"	Nein
Ballwurfsicher	Nein

TECHNISCHE AUSSTATTUNG






- Externes Vorschaltgerät mit Dip-Schaltern zur Einstellung der Leistung während der Installation enthalten
- Renovierungsringe sind als Zubehör erhältlich
- Ausgewählter DALI 2.0 Treiber ist als Zubehör erhältlich

DOWNLOADS

Dokumente und Zertifikate

	User instruction
	Addon Technical Information
	Packaging insert
	Declarations Of Conformity CE
	Declarations Of Conformity UKCA
	Certificates

Fotometrische und lichttechnische Planungsdateien

	IES file (IES)
	LDT file (Eulumdat)
	ULD file (DIALux)
	ROLF file (RELUX)
	UGR file (UGR table)
	LDC typ cone
	LDC typ polar

CAD/BIM Dateien



BIM_Revit_3D



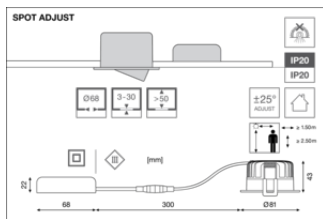
CAD_STEP_3D

VERPACKUNGSMITTEL

EAN	Verpackungseinheit (Stück pro Einheit)	Abmessungen (Länge x Breite x Höhe)	Bruttogewicht	Volumen
4058075799622	Faltschachtel 1	100 mm x 105 mm x 85 mm	390.00 g	0.89 dm ³
4058075799639	Versandschachtel 20	562 mm x 230 mm x 195 mm	8570.00 g	25.21 dm ³

Die genannten Produktnummern beschreiben die kleinste bestellbare Mengeneinheit. Eine Versandeinheit kann mehrere Einzelprodukte beinhalten. Als Bestellmenge verwenden Sie bitte das Ein- oder Mehrfache einer Versandeinheit.

WEITERE KATALOGINFORMATIONEN



	✓	✓	✓	○
	Preset			
	ON	ON	ON	ON
	1 2	1 2	1 2	1 2
Current (CC)	85mA	140mA	180mA	140mA
Power	4W	6W	8W	6W
% rated lumen	50 %	80 %	100 %	80 %

Referenzen / Verweise

- Zur Garantie siehe www.ledvance.de/garantie

Haftungsausschluss

Änderungen und Irrtümer vorbehalten. Vergewissern Sie sich, dass Sie immer den neuesten Stand verwenden.