


LK-P 045.003 OAG/...



Beschreibung

- Lichtbandsystem nach Maß für deckenbündigen Einbau in Gipskarton mit Schattenfuge
- geeignet für Diffusor opal vorgesetzt und Lichteinsätze Choc (LK-CH...)
- hochwertiges Aluminiumprofil für Befestigung in Trimless-Einbaurahmen
- Gehrungsschnitte für Flächen, Wand-Decke innen, Ecke außen/innen möglich (Schnittkosten auf Anfrage)
- Trimless-Einbaurahmen, Lichteinsätze und (erforderliches) Zubehör separat bestellen
- ohne Acrylglassdiffusor
- Schnellmontage in Einbaurahmen über Drehriegel

Hinweise

Für Leuchten mit nur "1 Lichteinsatz" immer "+5 mm" für Enddeckellaschen dazurechnen. Erforderlicher Platzbedarf stirnseitig jeweils 10 mm. Die thermische Längenausdehnung des Aluminiumprofils beträgt bei $\Delta T = 10$ Kelvin 0.3 mm pro Meter. IP40 gilt nur in Verbindung mit montiertem Acrylglassprofil. Spachtelbereich an Einbaurahmen und Decke mit Haftgrund vorbehandeln.

Lichttechnik / Normen

Schutzart IP20

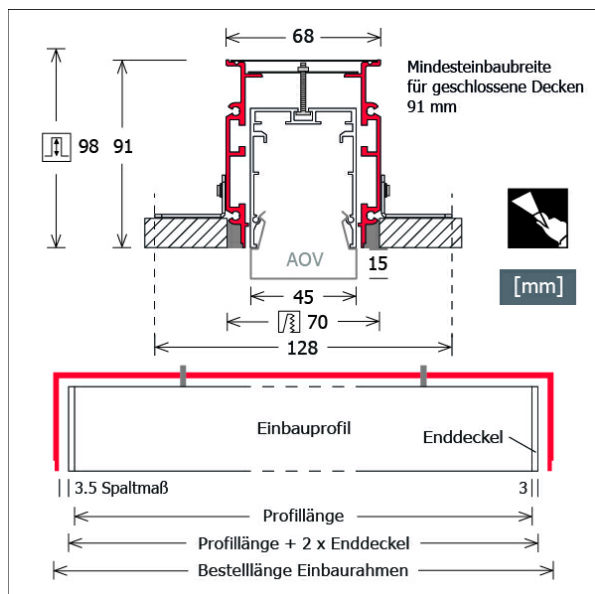
Abmessungen / Gewichte

Breite 45 mm
 Höhe 60 mm
 Nettogewicht 1.12 kg
 Bruttogewicht 1.22 kg

Sondermaße

Bestell-Länge Einbaurahmen = Länge Leerprofil + (2 x 3 mm Enddeckelstärke) + (2 x 3.5 mm Spaltmaß) = Länge Leerprofil + 13 mm; Deckenausschnitt = (Länge Einbaurahmen + 6 mm) x 70 mm

Farbe	Artikelnummer	EAN
schwarz	652561	4043544612397
silber eloxiert	652562	4043544612403
weiß	652563	4043544612410



LK-P 045.003 OAG/...

Zubehör



LK-Z045 AOV-001/...
Acrylglas opal vorgesetzt
(Länge nach Maß)



LK-Z045 AOV-E-001/1500
Abschlussstück Acrylglas opal vorgesetzt
(Länge: 1500 mm)




LK-Z045 AOV-K-001
Kaschierstück für Acrylglas opal vorgesetzt



LK-Z045 BA/...
Blindabdeckung
(Länge nach Maß)



LK-Z045 SENSOR/ORGR
Organic Response Sensor



LK-Z045.001
Enddeckel
(2 Stück)



LK-Z045.003.00 TRI/...
Einbaurahmen Trimless für Gipskarton
(Länge nach Maß)



LK-Z045.003.90 TRI
Einbaurahmen Trimless 90°-Ecke für Gipskarton



LK-Z045.102.00
Verbinder-Set linear



LK-Z045.102.90
Verbinder-Set für Winkel



LK-Z045.110
Erdung-Set für Formstücke



LK-Z045.111
Erdung-Set

LK-P 045.003 OAG/...

Lichteinsätze



Bezeichnung	Beschreibung
LK-LED 045.0730.0565.1	3000 K, 565 mm, 8.2 W , 810 lm
LK-LED 045.0730.0565.1/DALI	3000 K, 565 mm, 8.2 W , 880 lm
LK-LED 045.0740.0565.1	4000 K, 565 mm, 8.2 W , 910 lm
LK-LED 045.0740.0565.1/DALI	4000 K, 565 mm, 8.2 W , 840 lm
LK-LED 045.0730.0705.1	3000 K, 705 mm, 10.2 W , 1000 lm
LK-LED 045.0730.0705.1/DALI	3000 K, 705 mm, 10.2 W , 1090 lm
LK-LED 045.0740.0705.1	4000 K, 705 mm, 10.2 W , 1050 lm
LK-LED 045.0740.0705.1/DALI	4000 K, 705 mm, 10.2 W , 1050 lm
LK-LED 045.0730.0845.1	3000 K, 845 mm, 12.3 W , 1210 lm
LK-LED 045.0730.0845.1/DALI	3000 K, 845 mm, 12.3 W , 1210 lm
LK-LED 045.0740.0845.1	4000 K, 845 mm, 12.3 W , 1260 lm
LK-LED 045.0740.0845.1/DALI	4000 K, 845 mm, 12.3 W , 1260 lm
LK-LED 045.0730.0985.1	3000 K, 985 mm, 14.4 W , 1530 lm
LK-LED 045.0730.0985.1/DALI	3000 K, 985 mm, 14.4 W , 1530 lm
LK-LED 045.0740.0985.1	4000 K, 985 mm, 14.4 W , 1590 lm
LK-LED 045.0740.0985.1/DALI	4000 K, 985 mm, 14.4 W , 1590 lm
LK-LED 045.0730.1125.1	3000 K, 1125 mm, 16.4 W , 1610 lm
LK-LED 045.0730.1125.1/DALI	3000 K, 1125 mm, 16.4 W , 1610 lm
LK-LED 045.0740.1125.1	4000 K, 1125 mm, 16.4 W , 1680 lm
LK-LED 045.0740.1125.1/DALI	4000 K, 1125 mm, 16.4 W , 1680 lm
LK-LED 045.0730.1405.1	3000 K, 1405 mm, 20.4 W , 2010 lm
LK-LED 045.0730.1405.1/DALI	3000 K, 1405 mm, 20.4 W , 2010 lm
LK-LED 045.0740.1405.1	4000 K, 1405 mm, 20.4 W , 2090 lm
LK-LED 045.0740.1405.1/DALI	4000 K, 1405 mm, 20.4 W , 2260 lm
LK-LED 045.1030.0565.1	3000 K, 565 mm, 12.9 W , 1370 lm
LK-LED 045.1030.0565.1/DALI	3000 K, 565 mm, 12.9 W , 1370 lm
LK-LED 045.1040.0565.1	4000 K, 565 mm, 12.9 W , 1310 lm
LK-LED 045.1040.0565.1/DALI	4000 K, 565 mm, 12.9 W , 1430 lm

Bezeichnung	Beschreibung
LK-LED 045.1030.0705.1	3000 K, 705 mm, 16.1 W , 1710 lm
LK-LED 045.1030.0705.1/DALI	3000 K, 705 mm, 16.1 W , 1580 lm
LK-LED 045.1040.0705.1	4000 K, 705 mm, 16.1 W , 1780 lm
LK-LED 045.1040.0705.1/DALI	4000 K, 705 mm, 16.1 W , 1640 lm
LK-LED 045.1030.0845.1	3000 K, 845 mm, 19.3 W , 1890 lm
LK-LED 045.1030.0845.1/DALI	3000 K, 845 mm, 19.3 W , 2050 lm
LK-LED 045.1040.0845.1	4000 K, 845 mm, 19.3 W , 2140 lm
LK-LED 045.1040.0845.1/DALI	4000 K, 845 mm, 19.3 W , 1970 lm
LK-LED 045.1030.0985.1	3000 K, 985 mm, 22.5 W , 2400 lm
LK-LED 045.1030.0985.1/DALI	3000 K, 985 mm, 22.5 W , 2200 lm
LK-LED 045.1040.0985.1	4000 K, 985 mm, 22.5 W , 2500 lm
LK-LED 045.1040.0985.1/DALI	4000 K, 985 mm, 22.5 W , 2500 lm
LK-LED 045.1030.1125.1	3000 K, 1125 mm, 25.7 W , 2730 lm
LK-LED 045.1030.1125.1/DALI	3000 K, 1125 mm, 25.7 W , 2510 lm
LK-LED 045.1040.1125.1	4000 K, 1125 mm, 25.7 W , 2850 lm
LK-LED 045.1040.1125.1/DALI	4000 K, 1125 mm, 25.7 W , 2850 lm
LK-LED 045.1030.1405.1	3000 K, 1405 mm, 32.2 W , 3410 lm
LK-LED 045.1030.1405.1/DALI	3000 K, 1405 mm, 32.2 W , 3130 lm
LK-LED 045.1040.1405.1	4000 K, 1405 mm, 32.2 W , 3270 lm
LK-LED 045.1040.1405.1/DALI	4000 K, 1405 mm, 32.2 W , 3270 lm
LK-CH 045.122.830.50.2/DALI	50°, 3000 K, 480 mm, 21.2 W , 2180 lm
LK-CH 045.122.840.50.2/DALI	50°, 4000 K, 480 mm, 21.2 W , 2290 lm
LK-CH 045.285.830.50.2/DALI	50°, 3000 K, 1120 mm, 45.4 W , 5070 lm
LK-CH 045.285.840.50.2/DALI	50°, 4000 K, 1120 mm, 45.4 W , 5340 lm
LK-CH 045.040.830.50.2/DALI	50°, 3000 K, 480 mm, 9.1 W , 730 lm
LK-CH 045.040.840.50.2/DALI	50°, 4000 K, 480 mm, 9.1 W , 770 lm
LK-CH 045.081.830.50.2/DALI	50°, 3000 K, 480 mm, 15.1 W , 1470 lm
LK-CH 045.081.840.50.2/DALI	50°, 4000 K, 480 mm, 15.1 W , 1540 lm