



SON-T

SON-T 1000W E40 1SL/4

SON-T ist eine Hochdrucknatriumdampflampe mit klarem Außenkolben für eine zuverlässige Außenbeleuchtung.

Hinweise

- Vorschaltgerät muss mit Schutzvorrichtung für Ende der Lebensdauer ausgestattet sein (IEC60662, IEC 62035)
- Es ist sehr unwahrscheinlich, dass der Glasbruch einer Lampe negative Auswirkungen auf Ihre Gesundheit hat. Wenn es zu einem Glasbruch kommt, lüften Sie den Raum 30 Minuten lang und entfernen Sie die Splitter möglichst mit Handschuhen. Legen Sie die Splitter in eine verschließbaren Plastikbeutel und geben Sie ihn beim Werkstoffhof zum Recycling ab. Benutzen Sie keinen Staubsauger.

Produkt Daten

Allgemeine Informationen	
Socket	E40
Betriebsstellung	UNIVERSAL [Beliebig oder universal (U)]
Lebensdauer bis 50 % Ausfall (Nom.)	20.000 Stunde(n)

Lichttechnische Daten	
Farbcode	220 [CCT of 2000K]
Nennlichtausbeute (Nom)	130 lm/W
Ähnlichste Farbtemperatur (Nom)	2000 K
Farbwiedergabeindex (CRI)	-
Bogenlänge O (Nom)	153 mm

Betrieb und Elektrik	
Systemleistung	960,0 W
Spannung (Nom)	100 V

Lichtregelung und Dimmen	
Dimmbar	Ja

Mechanik und Gehäuse	
Kolbenausführung	Klar
Kolbenform	T65

Genehmigung und Anwendung	
Quecksilbergehalt (Nom)	23 mg
Energieverbrauch kWh/1.000 Std.	1056 kWh

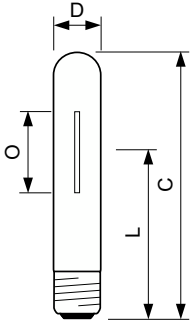
Produktdaten	
Bestell-Produktname	SON-T 1000W E40 1SL/4
Gesamtbezeichnung des Produkts	SON-T 1000W E40 1SL/4
Gesamt-Produktcode	871150018412245
Bestellcode	18412245
Material-Nr. (12NC)	928154509228
Lokaler Bestellcode	1100998

SON-T

Anzahl pro Verpackung	1
Nettogewicht (Einzelteil)	414,000 g
EAN/UPC – Produkt/Kiste	8711500184122
Zähler - Pakete pro Außenkarton	4

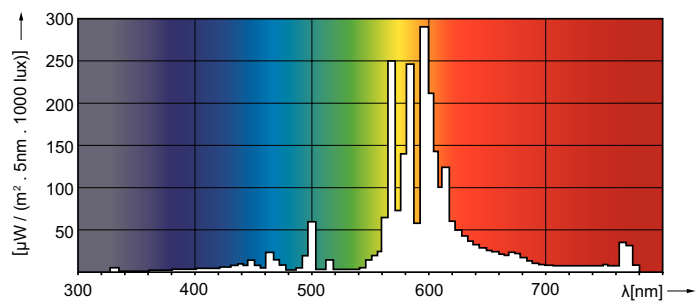
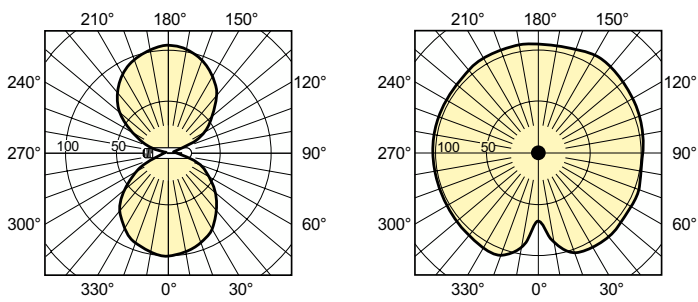
EAN Umverpackung	8711500184139
------------------	---------------

Abmessungsskizzen



Product	D (max)	O	L	C (max)
SON-T 1000W E40 1SL/4	66 mm	153 mm	240 mm	390 mm

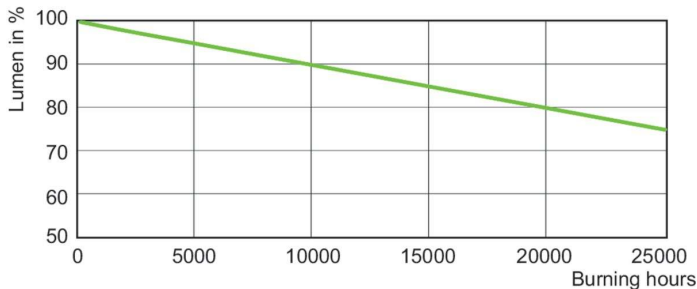
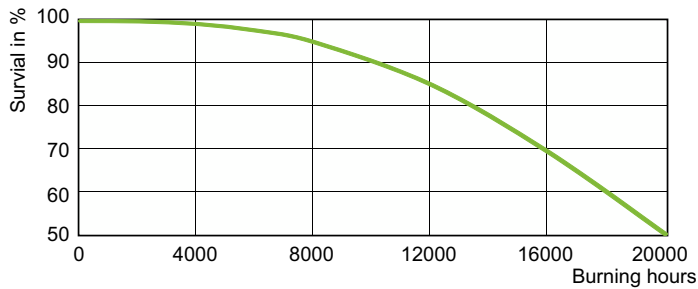
Photometrische Daten



Light Distribution Diagram - SON-T 1000W E40 1SL/4

Spectral Power Distribution Colour - SON-T 1000W E40 1SL/4

Lebensdauer



LDLE_SON-T_1000W-Life expectancy diagram

Lumen Maintenance Diagram - SON-T 1000W E40 1SL/4

SON-T



© 2023 Signify Holding Alle Rechte vorbehalten. Signify gibt keine Zusicherungen und übernimmt keine Garantie bezüglich der Richtigkeit oder Vollständigkeit der in diesem Dokument enthaltenen Informationen und haftet nicht für Handlungen, die im Vertrauen darauf ausgeführt werden. Die in diesem Dokument vorgestellten Informationen sind, sofern keine anderslautende Vereinbarung mit Signify besteht, nicht als kommerzielles Angebot gedacht und sind nicht Teil eines Angebots oder Vertrags. Philips und das Philips Schildsymbol sind eingetragene Warenzeichen der Koninklijke Philips N.V.

www.lighting.philips.com

2023, Mai 20 – Änderungen vorbehalten