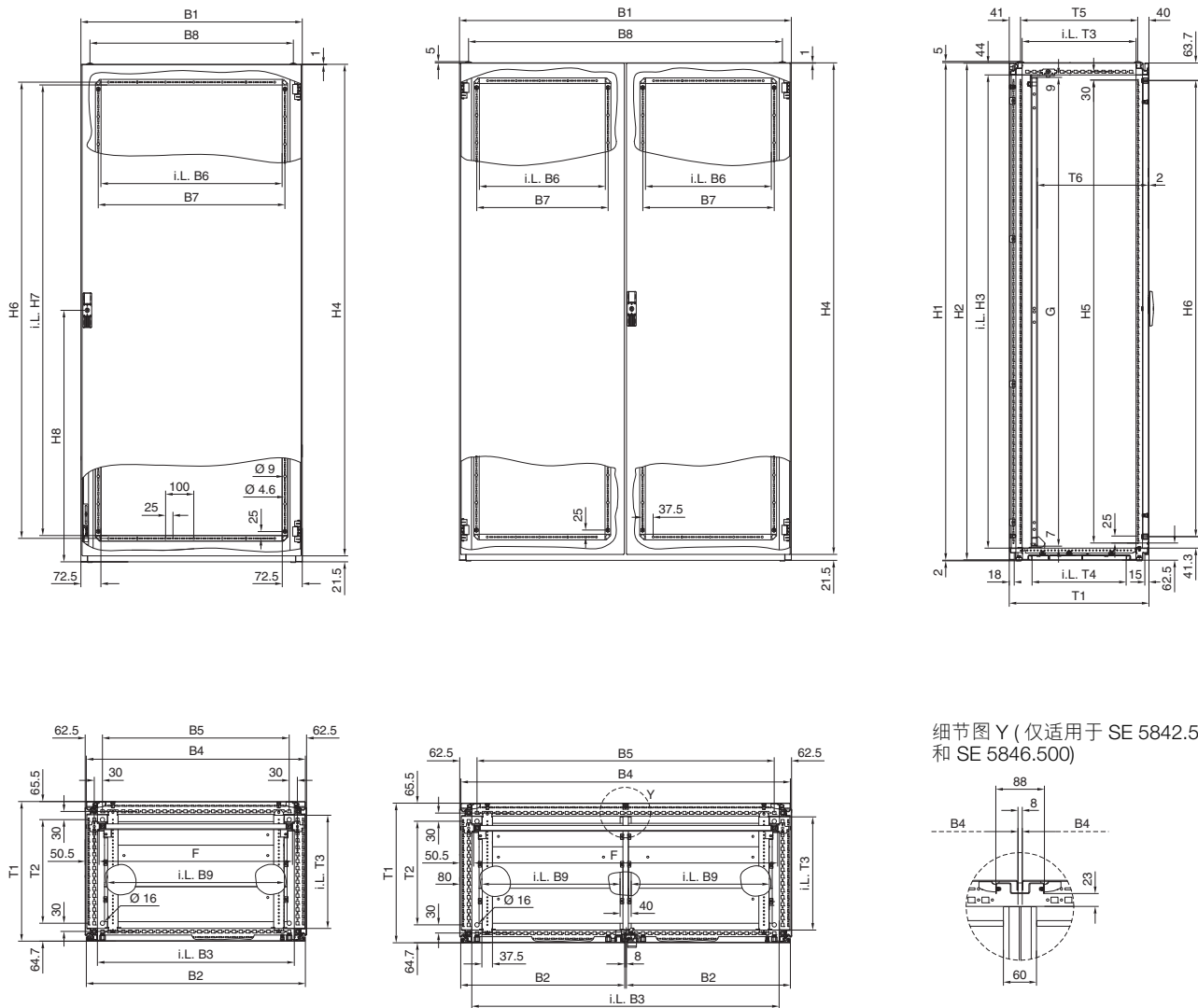


独立式机柜系统 SE 8



细节图 Y (仅适用于 SE 5842.500 和 SE 5846.500)

单门

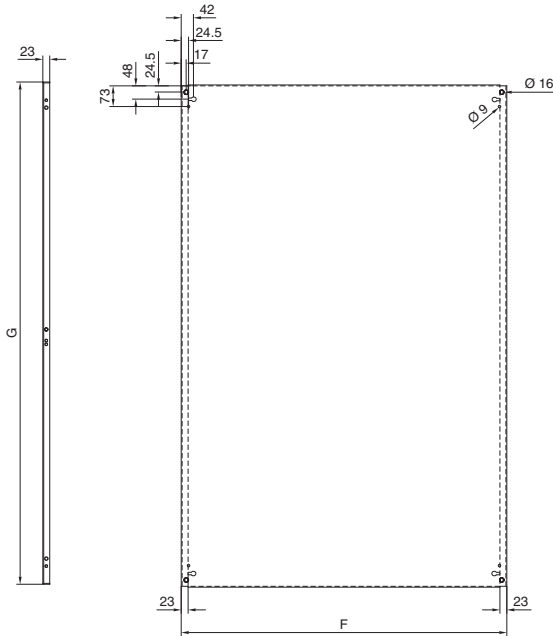
| 型号 SE | | 宽度尺寸 mm | | | | | | | | 高度尺寸 mm | | | | | | | | 深度尺寸 mm | | | | | 安装板 mm | | | |
|----------|----------|---------|-----|-----|-----|-----|-----|-----|-----|---------|------|------|------|--------|------|------|------|---------|-----|-----|-----|-----|--------|-------|-----|------|
| 喷漆 | 不锈钢 | B1 | B2 | B3 | B4 | B5 | B6 | B7 | B8 | B9 | H1 | H2 | H3 | H4 | H5 | H6 | H7 | H8 | T1 | T2 | T3 | T4 | T5 | T6 | F | G |
| 5830.500 | - | 600 | 592 | 512 | 592 | 475 | 455 | 475 | 535 | 440 | 1800 | 1797 | 1712 | 1777.5 | 1675 | 1650 | 1630 | 910 | 405 | 275 | 312 | 240 | 324 | 126.5 | 499 | 1696 |
| 5831.500 | - | 800 | 792 | 712 | 792 | 675 | 655 | 675 | 735 | 640 | 1800 | 1797 | 1712 | 1777.5 | 1675 | 1650 | 1630 | 910 | 405 | 275 | 312 | 240 | 324 | - | 699 | 1696 |
| 5832.500 | - | 800 | 792 | 712 | 792 | 675 | 655 | 675 | 735 | 640 | 2000 | 1997 | 1912 | 1977.5 | 1875 | 1850 | 1830 | 1010 | 405 | 275 | 312 | 240 | 324 | 356.5 | 699 | 1896 |
| 5833.500 | - | 800 | 792 | 712 | 792 | 675 | 655 | 675 | 735 | 640 | 2000 | 1997 | 1912 | 1977.5 | 1875 | 1850 | 1830 | 1010 | 505 | 375 | 412 | 340 | 424 | 126.5 | 699 | 1896 |
| | | | | | | | | | | | | | | | | | | | | | | | | 456.5 | | |
| 5834.500 | 5853.500 | 800 | 792 | 712 | 792 | 675 | 655 | 675 | 735 | 640 | 2000 | 1997 | 1912 | 1977.5 | 1875 | 1850 | 1830 | 1010 | 605 | 475 | 512 | 440 | 524 | 126.5 | 699 | 1896 |
| | | | | | | | | | | | | | | | | | | | | | | | | 556.5 | | |
| - | 5850.500 | 600 | 592 | 512 | 592 | 475 | 455 | 475 | 535 | 440 | 1600 | 1597 | 1512 | 1577.5 | 1475 | 1450 | 1430 | 810 | 405 | 275 | 312 | 240 | 324 | 126.5 | 499 | 1496 |
| | | | | | | | | | | | | | | | | | | | | | | | | - | | |
| - | 5851.500 | 600 | 592 | 512 | 592 | 475 | 455 | 475 | 535 | 440 | 1800 | 1797 | 1712 | 1777.5 | 1675 | 1650 | 1630 | 910 | 505 | 375 | 412 | 340 | 424 | 126.5 | 499 | 1696 |
| | | | | | | | | | | | | | | | | | | | | | | | | - | | |
| - | 5852.500 | 800 | 792 | 712 | 792 | 675 | 655 | 675 | 735 | 640 | 1800 | 1797 | 1712 | 1777.5 | 1675 | 1650 | 1630 | 910 | 505 | 375 | 412 | 340 | 424 | 126.5 | 699 | 1696 |
| | | | | | | | | | | | | | | | | | | | | | | | | 456.5 | | |
| - | 5854.500 | 1000 | 992 | 912 | 992 | 875 | 855 | 875 | 935 | 400 | 1800 | 1797 | 1712 | 1777.5 | 1675 | 1650 | 1630 | 910 | 405 | 275 | 312 | 240 | 324 | 126.5 | 899 | 1696 |
| | | | | | | | | | | | | | | | | | | | | | | | | - | | |
| | | | | | | | | | | | | | | | | | | | | | | | | 356.5 | | |

控制机柜

机柜系统

独立式机柜系统 SE 8

安装板



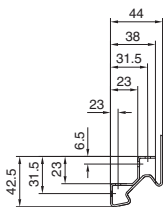
机柜

- B1 = 总宽度
- B2 = 门宽
- B3 = 机柜框架间的可用尺寸
- B5 = 系统钻孔距离 / 底座固定孔间隔
- B6 = 可用的管状门框尺寸
- B7 = 管状门框间隔排孔的轴向间距
- B8 = 起吊耳环之间的间隔
- B9 = 底部开孔的可用尺寸
- H1 = 总高度
- H2 = 后面板高度
- H3 = 机柜框架间的可用尺寸
- H4 = 门高钻
- H5 = 系统孔的距离
- H6 = 管状门框间隔排孔的轴向间距
- H7 = 可用的管状门框尺寸
- H8 = 底部至中间锁的间距
- T1 = 总深度
- T2 = 系统钻孔尺寸 / 固定孔间隔底座
起吊耳环中心至起吊耳环中心
- T3 = 机柜框架可用尺寸
- T4 = 底部开口可用尺寸
- T5 = 起吊耳环中心至起吊耳环中心
- T6 = 可能的安装板深度 (安装板安装)
至 149mm, 以间距 25mm 深度可调

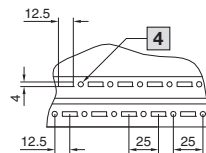
安装板

- F = 总宽度
- G = 总高度

型材横截面

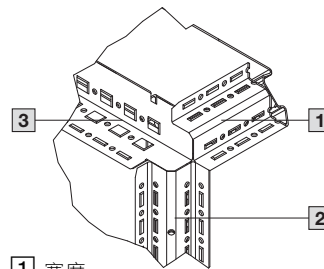


系统排孔的间距




4 $\varnothing 4.5$ (不锈钢时 $\varnothing 4.7$)

箱体上角



- 1 宽度
- 2 高度
- 3 深度

箱体下角



双门

| 型号 SE | | 宽度尺寸 mm | | | | | | | | | 高度尺寸 mm | | | | | | | | 深度尺寸 mm | | | | | | 安装板 mm | |
|----------|----------|---------|-----|------|------|------|-----|-----|------|-----|---------|------|------|--------|------|------|------|------|---------|-----|-----|-----|-----|-------|--------|------|
| 喷漆 | 不锈钢 | B1 | B2 | B3 | B4 | B5 | B6 | B7 | B8 | B9 | H1 | H2 | H3 | H4 | H5 | H6 | H7 | H8 | T1 | T2 | T3 | T4 | T5 | T6 | F | G |
| 5840.500 | - | 1000 | 492 | 912 | 992 | 875 | 355 | 375 | 935 | 400 | 1800 | 1797 | 1712 | 1777.5 | 1675 | 1650 | 1630 | 910 | 405 | 275 | 312 | 240 | 324 | - | 899 | 1696 |
| 5841.500 | - | 1200 | 592 | 1112 | 1192 | 1075 | 455 | 475 | 1135 | 500 | 1800 | 1797 | 1712 | 1777.5 | 1675 | 1650 | 1630 | 910 | 405 | 275 | 312 | 240 | 324 | 126.5 | 1099 | 1696 |
| 5842.500 | - | 1600 | 792 | 1512 | 1592 | 1475 | 655 | 675 | 1535 | 690 | 1800 | 1797 | 1712 | 1777.5 | 1675 | 1650 | 1630 | 910 | 405 | 275 | 312 | 240 | 324 | 356.5 | 1499 | 1696 |
| 5843.500 | - | 1200 | 592 | 1112 | 1192 | 1075 | 455 | 475 | 1135 | 500 | 2000 | 1997 | 1912 | 1977.5 | 1875 | 1850 | 1830 | 1010 | 405 | 275 | 312 | 240 | 324 | - | 1099 | 1896 |
| 5844.500 | 5855.500 | 1200 | 592 | 1112 | 1192 | 1075 | 455 | 475 | 1135 | 500 | 2000 | 1997 | 1912 | 1977.5 | 1875 | 1850 | 1830 | 1010 | 505 | 375 | 412 | 340 | 424 | 126.5 | 1099 | 1896 |
| 5845.500 | - | 1200 | 592 | 1112 | 1192 | 1075 | 455 | 475 | 1135 | 500 | 2000 | 1997 | 1912 | 1977.5 | 1875 | 1850 | 1830 | 1010 | 605 | 475 | 512 | 440 | 524 | 126.5 | 1099 | 1896 |
| 5846.500 | - | 1800 | 892 | 1712 | 1792 | 1675 | 755 | 775 | 1735 | 790 | 2000 | 1997 | 1912 | 1977.5 | 1875 | 1850 | 1830 | 1010 | 505 | 375 | 412 | 340 | 424 | 556.5 | 1699 | 1896 |