

STELLA PNL 600 DDP OP 3800 840 IP20

Artikelnummer EQ10600227
GTIN 4015120600227

| | | | | | | |
|--------|----------------|------------|--------|----------|----------|------|
| ON/OFF | 110 - 240 V AC | LED 4200 K | CRI 81 | 105 lm/W | UGR ≤ 19 | IP20 |
| | | | | | | |



Technische Daten

| ALLGEMEIN | |
|-----------------|------------------------|
| Gerätekategorie | Deckeneinlegeleuchte |
| Lieferumfang | 1x Leuchte, 1x Treiber |
| Fernbedienbar | - |
| Konformität | CE, EAC, RoHS, WEEE |
| Garantie | 5 Jahre |

| BEFESTIGUNG | |
|----------------------------------|--|
| Montageart | Einlegen |
| Montageort | Decke |
| Einbaumaß | Einbaulänge: 595 mm x Einbaubreite: 595 mm x Einbautiefe: 50 mm, |
| Anschlussart | Steckklemme |
| Anschließbarer Leiterquerschnitt | 1,5 - 1,5 mm ² |

| GEHÄUSE | |
|--------------------------------------|---|
| Abmessungen | Länge 595 mm x Breite 595 mm x Höhe/Tiefe 11 mm |
| Gewicht | 2770 g |
| Werkstoff | Aluminium lackiert |
| Schutzart | IP20 |
| Zulässige Umgebungstemperatur | 0 °C...+50 °C |
| Farbe | weiß, ähnlich RAL 9003 |
| Glühdrahtprüfung nach IEC 60695-2-10 | 650 °C |

| ELEKTRISCHE AUSFÜHRUNG | |
|------------------------|--------|
| Steuerungssystem | ON/OFF |

Produktbeschreibung

- LED-Leuchte mit prismatischer (PRISMATIC) Abdeckung (Diffusor)
- Einsetzbar als Deckeneinlegeleuchte für Systemdecken mit verdeckten oder sichtbaren Tragschienen für Systemmaß 600x600mm
- LED-Leistung 33W
- EVG (on/off) integriert, Installation ohne weiteres Zubehör
- Farbtemperatur ca. 4000K (neutralweiß)

| | |
|----------------|----------------------------|
| Schutzklasse | II |
| Nennspannung | 110 - 240 V - / 50 - 60 Hz |
| Einschaltstrom | 28,1 A / 394 µs |
| Ableitstrom | 0,009 mA |

| LICHT | |
|------------------------------|-----------------------|
| Diffusor | opal |
| Entblendung | DDP (micro-prismatic) |
| Lichtaustritt | direkt |
| Ausstrahlungswinkel | 116 ° |
| Unified Glare Rating | ≤ 19 |
| Flickerfaktor | < 3 % |
| Bemessungsleistung P | 37 W |
| Lichtstrom | 3900 lm |
| Lichtausbeute | 105 lm/W |
| Farbtemperatur | 4200 K |
| Farbwiedergabeindex Ra | > 80 |
| Farbtoleranz | 5 SDCM |
| Color Quality Scale | >80 |
| Lebensdauer L70B10 bei 25 °C | 60000 h |
| Lebensdauer L70B50 bei 25 °C | 60000 h |
| Lebensdauer L80B10 bei 25 °C | 40000 h |
| Lebensdauer L80B50 bei 25 °C | 40000 h |
| Lebensdauer L90B10 bei 25 °C | 20000 h |
| Lebensdauer L90B50 bei 25 °C | 20000 h |
| Photobiologische Sicherheit | RG0 |

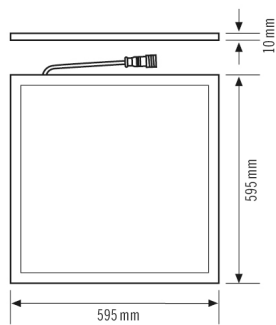
STELLA PNL 600 DDP OP 3800 840 IP20

| | |
|----------------------|---------------|
| Artikelnummer | GTIN |
| EQ10600227 | 4015120600227 |

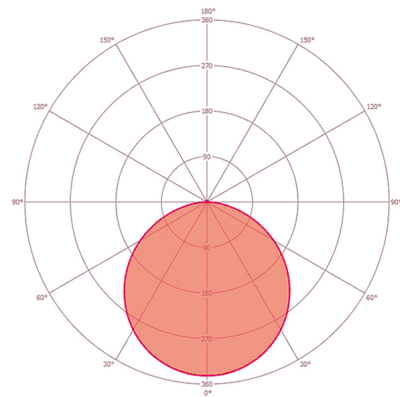
Zubehör

| Produktbezeichnung | Artikelnummer | Produktbeschreibung | GTIN |
|---------------------------------|---------------|--|---------------|
| Befestigung | | | |
| STELLA MOUNTING FRAME 600 SM WH | EQ10600173 | Deckenaufbaurahmen für Serie STELLA, 600 mm | 4015120600173 |
| MOUNTING FRAME 600 FM WH | EQ10113086 | Deckeneinbaurahmen 600 für Deckeneinlegeleuchten | 4015120113086 |
| Schutz | | | |
| DROP PROTECTION | EQ10121616 | Stahlseil zur Befestigung von ESYLUX Deckeneinlegeleuchten an der Decke. | 4015120121616 |

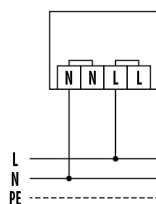
Maßzeichnung



Lichtverteilung



Schaltplan



Standardbetrieb

Ausführliche Produktbeschreibung

- LED-Leuchte mit prismatischer (PRISMATIC) Abdeckung (Diffusor)
- Einsetzbar als Deckeneinlegeuchte für Systemdecken mit verdeckten oder sichtbaren Tragschienen für Systemmaß 600x600mm
- Sehr gute Lichtqualität, Bildschirmarbeitsplatztauglich nach EN 12464-1
- Lebensdauer L80B50 bei 25 °C: 40000 h
- EVG (on/off) integriert, Installation ohne weiteres Zubehör
- LED-Leistung 33W
- Farbtemperatur 4000K (neutralweiß)