


# PLL 27.410.40.1/DALI



## Beschreibung

- Einbaulichtfeld in rundem Design für homogene Beleuchtung, mit dezentem Rand für deckenbündige Optik und nahtlose Integration in Architekturprojekte
- einstellbare Deckenstärke
- keine UV- und Wärmestrahlung
- Stahlblechgehäuse
- opale Einlegescheibe aus Acrylglas
- werkzeugloser Deckeneinbau mit Schnellspannfedern
- 5-polige Anschlussklemme
- Betriebsgerät (LED-Konverter) integriert (mit DALI Dimmung)

## Hinweise

Erforderlicher Einbauraum: D 569 mm.

## Standardoptionen



## Sonderoptionen



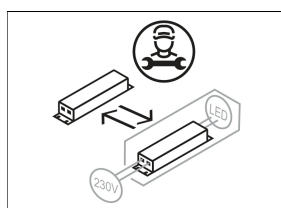
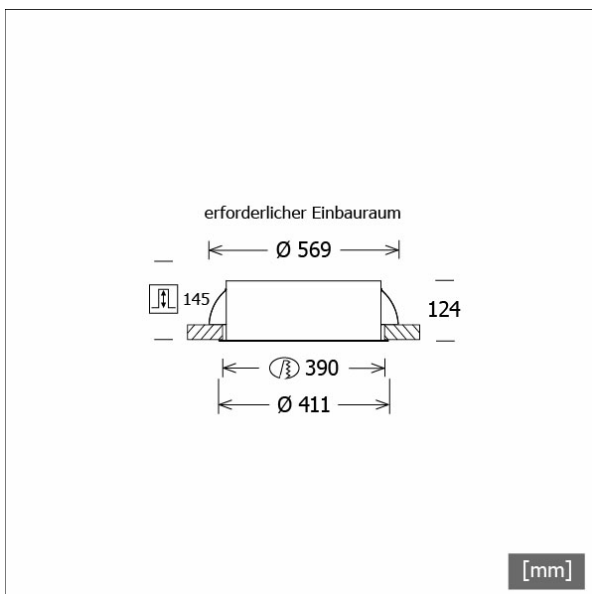
Farbe	Artikelnummer	EAN
silber	634036	4043544360380
weiß	634037	4043544360397
schwarz	642345	4043544481290

## Lichttechnik / Normen

<b>Leuchtmittel</b>	LED linear / CRI 80 / 4000 K
<b>EPREL Lichtquellen</b>	833873
<b>Lebensdauer</b>	L90 B50 50.000 h L80 B50 100.000 h L80 B20 50.000 h
<b>Systemleistung</b>	22.0 W
<b>Leuchten-Lichtstrom</b>	1890 lm
<b>Systemeffizienz</b>	85.90 lm/W
<b>Moduleffizienz</b>	190.00 lm/W
<b>UGR Klasse</b>	≤22
<b>Versorgungsspannung</b>	220 - 240 V / 50 - 60 Hz
<b>Schutzklasse</b>	I
<b>Schutzart</b>	IP20

## Abmessungen / Gewichte

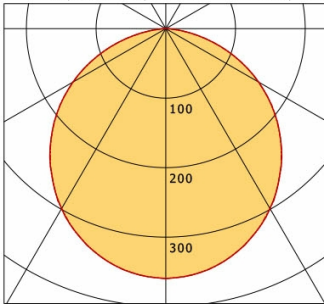
<b>Außendurchmesser</b>	411 mm
<b>Höhe</b>	124 mm
<b>Ausschnittsmaß (Ø)</b>	390 mm
<b>Deckenstärke</b>	10.0 - 30.0 mm
<b>Einbautiefe</b>	145 mm
<b>Nettogewicht</b>	3.75 kg
<b>Bruttogewicht</b>	4.50 kg



# PLL 27.410.40.1/DALI

PL 27 (1xLED 22W 840/4000K 1890lm)

— C0/C180 cd / 1000 lm    - - - C90/C270



	C0	C90	C180	C270
0°	360	360	360	360
15°	343	343	343	343
30°	299	299	299	299
45°	234	234	234	234
60°	154	154	154	154
75°	64	64	64	64
90°	0	0	0	0
cd / 1000 lm				

Offset [m]	Cone width [m]		Illuminance [lx]
3.0	8.70	8.71	75.5
6.0	17.41	17.41	18.9
9.0	26.11	26.12	8.4
12.0	34.82	34.82	4.7
15.0	43.52	43.53	3.0

<b>η</b>	LED
Efficiency	86 lm/W
Direct/Indirect	↓ 100% / ↑ 0%
System Power	22 W
<b>UGR</b>	X=4H, Y=8H
Reflection factors	70/50/20
UGR C0/C180	22.2
UGR C90/C270	22.2
CIE Flux Codes	48 79 96 100 100
Ra/CRI	>80

LTS