
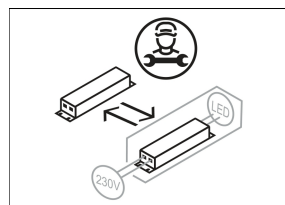
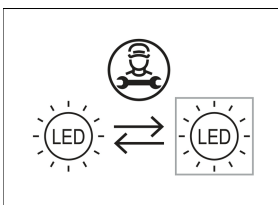
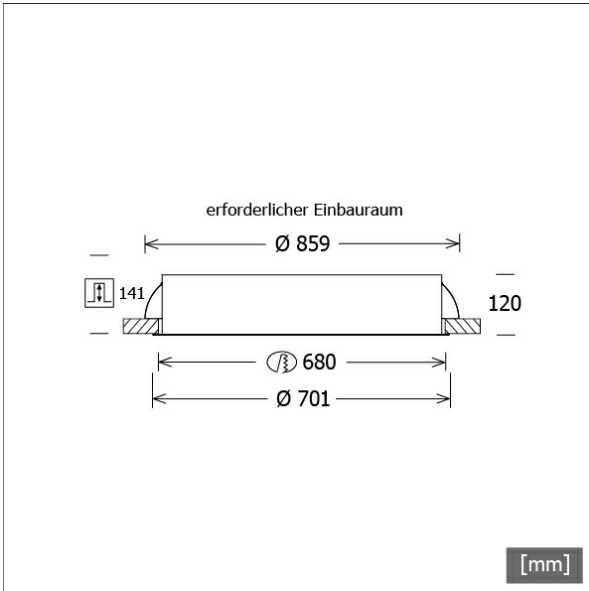


PLL 27.700.30.1/DALI



Farbe	Artikelnummer	EAN
silber	634050	4043544360526
weiß	634051	4043544360533
schwarz	642351	4043544481351



Beschreibung

- Einbaulichtfeld in rundem Design für homogene Beleuchtung, mit dezentem Rand für deckenbündige Optik und nahtlose Integration in Architekturprojekte
- einstellbare Deckenstärke
- keine UV- und Wärmestrahlung
- Stahlblechgehäuse
- opale Einlegescheibe aus Acrylglas
- werkzeugloser Deckeneinbau mit Schnellspannfedern
- 5-polige Anschlussklemme
- Betriebsgerät (LED-Konverter) integriert (mit DALI Dimmung)

Hinweise

Erforderlicher Einbauraum: D 859 mm.

Standardoptionen



Sonderoptionen



Lichttechnik / Normen

Leuchtmittel	LED linear / CRI 80 / 3000 K
EPREL Lichtquellen	833872 833877
Lebensdauer	L90 B50 50.000 h L80 B50 100.000 h L80 B20 50.000 h
Systemleistung	75.0 W
Leuchten-Lichtstrom	7630 lm
Systemeffizienz	101.73 lm/W
Moduleffizienz	179.94 lm/W
UGR Klasse	≤25
Versorgungsspannung	220 - 240 V / 50 - 60 Hz
Schutzklasse	I
Schutzart	IP20

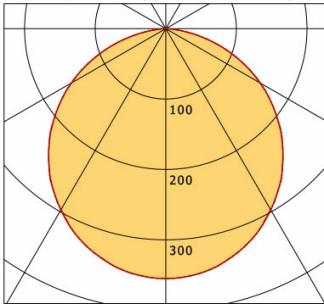
Abmessungen / Gewichte

Außendurchmesser	701 mm
Höhe	120 mm
Ausschnittsmaß (Ø)	680 mm
Deckenstärke	10.0 - 30.0 mm
Einbautiefe	141 mm
Nettogewicht	9.60 kg
Bruttogewicht	11.32 kg

PLL 27.700.30.1/DALI

PL 27 (1xLED 75W 830/3000K 7630lm)

— C0/C180 cd / 1000 lm - - - C90/C270



	C0	C90	C180	C270
0°	355	355	355	355
15°	340	339	340	339
30°	298	297	298	297
45°	234	234	234	234
60°	154	155	154	155
75°	65	65	65	65
90°	0	0	0	0
cd / 1000 lm				

Offset [m]	Cone width [m]		Illuminance [lx]
3.0	8.88	8.86	301.0
6.0	17.76	17.72	75.2
9.0	26.64	26.59	33.4
12.0	35.53	35.45	18.8
15.0	44.41	44.31	12.0

η	LED
Efficiency	102 lm/W
Direct/Indirect	↓ 100% / ↑ 0%
System Power	75 W
UGR	X=4H, Y=8H
Reflection factors	70/50/20
UGR C0/C180	23.1
UGR C90/C270	23.1
CIE Flux Codes	47 79 96 100 100
Ra/CRI	>80

LTS