

Die neue Innovation für maximale Sicherheit in jeder Höhe:

Das KRAUSE **GuardMatic** System

Maximale Sicherheit bei Auf- und Abbau der KRAUSE-FahrGerüste bei bis zu 45% Zeitersparnis, maximale Stabilität in der Höhe sowie einfacheres Handling und Logistik der Einzelteile - das alles bietet das neue KRAUSE GuardMatic-System.

Die neu konstruierten Geländerrahmen vereinen Handlauf, Knieleiste und Diagonale in einem Bauteil und können mit Leichtigkeit von der darunterliegenden Belagbühne bzw. vom Boden aus eingehängt werden. Wenn die Anwender die Belagbühne durchsteigen, ist somit immer schon ein Gelände rundum zum Schutz vor Abstürzen vorhanden. Die Anzahl der Einzelteile verringert sich, was auch Transport und Logistik der Fahrgerüste erleichtert. Eine 6-Punkt-Fixierung des neuen GuardMatic-Systems am Vertikalrahmen sorgt für maximale Stabilität in der Höhe. Für den Auf- und Abbau sowie für den Transport zum Lager oder der Baustelle können die Diagonalstreben platzsparend eingeklappt und fixiert werden.

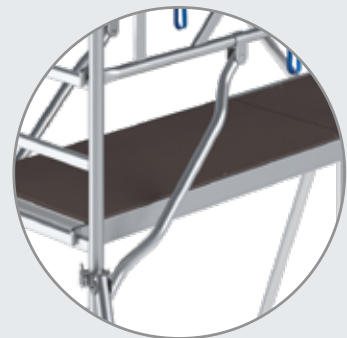
Die Highlights...



Sichere und einfache Montage durch komplette Integration der Diagonalen




Die 6-Punkt-Fixierung sorgt für maximale Stabilität in der Höhe



Die innovative Form der Diagonalen am GuardMatic-System bietet eine der breitesten Belagbühnen-Nutzflächen am Markt






Beim Durchsteigen der Belagbühne ist immer schon ein Rundumschutz vorhanden



Für den Transport oder die Lagerung kann das GuardMatic-System platzsparend zusammengeklappt und fixiert werden

Die Serien ...

ClimTec[®] System	ProTec[®] System	STABILO[®] Professional
 <p data-bbox="209 1420 491 1541"> ClimTec[®] System Kraftschlüssige Diagonalen-Verbindung </p>	 <p data-bbox="671 1420 954 1579"> ProTec[®] System Halbautomatische kraftschlüssige Diagonalen-Verbindung </p>	 <p data-bbox="1121 1420 1457 1615"> STABILO[®] Professional Selbstsicherndes KRAUSE- Verriegelungssystem der Diagonalstreben mit formschlüssiger Verbindung </p>

Die Geländerrahmen verfügen je nach Serie über form – und/oder kraftschlüssige Diagonalen-Verbindungen mit innovativen Verschlüssen. Für den universellen und häufigen Gebrauch von Heim- und Handwerkern bis zum täglichen harten Einsatz in Handwerk und Industrie.

KRAUSE Gerüste mit GuardMatic-System erhöhen die Sicherheit, verringern die Rüstzeiten und erleichtern Handling und Transport.

Eben einfach mehr ... FahrGerüst!