



Porchlight EcoMax

- Einfache Lösung für den Austausch und die Modernisierung von bestehenden konventionellen Beleuchtungskörpern
- IP65 und hohe Schlagfestigkeit (IK10) für Außenanwendungen



Artikeldaten

Artikelnummer	Artikelbeschreibung	Ersatz für (W)	Watt (W)	Lumen	Lichtausbeute (lm/W)	CCT (K)	Mit Sensor	Gewicht (kg/st)
Bewegungserkennung, inklusive Tageslicht Sensor								
140064480	LEDPorch-E Re120-6W-4000K-MD-WH	TL 8W	6	510	85	4000	Ja	0,85

Produkt- und Verpackungsinformationen

Artikel			Verpackung			
Artikelnummer	Artikelbeschreibung	EU HS Code	Abmessungen (mm) (LxBxH)	Bruttogewicht (kg)	EAN	Stück/Karton
140064480	LEDPorch-E Re120-6W-4000K-MD-WH	94051190	352x127x96	1,21	6945730403049	1

Technische Daten	
Lebensdauer (L70)	50.000 h
Lebensdauer (L80)	30.000 h
Ein-/aus-Zyklen	100.000
Farbbeständigkeit (SDCM)	4
Steuerbar	Sensorgesteuert (MD)
Sensor type	Bewegungs + Tageslicht Sensor (MD)
Sensortechnik	Microwave (MW)
Farbe	weiß
CRI	≥ 80
Schutzart (IP)	IP65
Schlagfestigkeit	IK10
Schutzklasse	II
Risikogruppe (EN 62471)	RG0
Mit Betriebsgerät	Ja
Glühdrahtprüfung	650°C
Leistungsfaktor	≥ 0,9

Stromversorgung	
Frequenz	50/60 Hz
Nennspannung	220-240 V
DC input voltage	Siehe Kataloganhang, Anschlußwerte und Gleichstromlichkeit (DC-fähig)

Material	
Gehäusematerial	Polycarbonat
Optisches Material	Polycarbonat

Anwendungsmöglichkeiten	
Betriebstemperatur	-30-+50°C
Anwendungstemperatur	+25°C
Lagertemperatur	-30-+60°C

5 JAHRE GARANTIE



ENERGY

OPPLE Lighting
140064480

A	▶
B	▶
C	▶
D	▶
E	▶
F	▶
G	▶

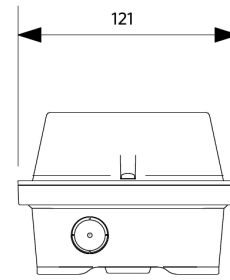
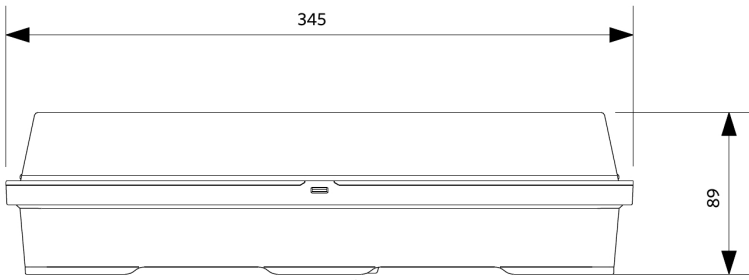
F ◀

6
kWh/1000h

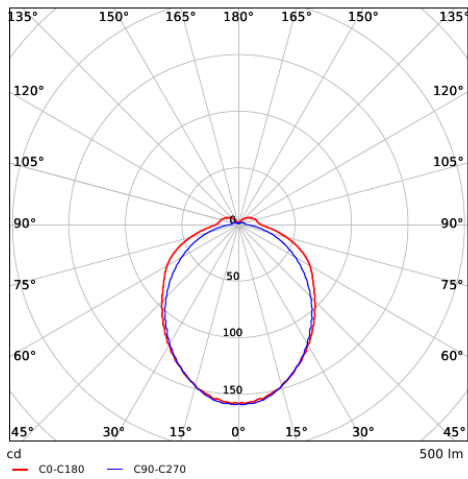
2019/2015

Produktmaße (mm)

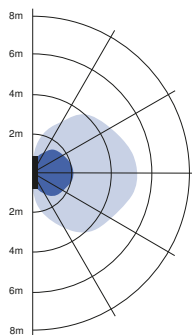
LEDPorch-E Re120



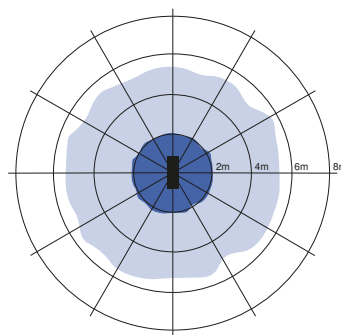
Lichttechnische Daten



Bewegungssensoren - Erfassungsbereich



Installation - Wandmontage
Empfohlene Montagehöhe 1-2m



Installation - Deckenmontage
Empfohlene Montagehöhe 2.5-4m

