

EX-LED-Stahlblechleuchte

e821 12L60

[Artikelnummer : 82100 0051]

Allgemeine Produktbeschreibung

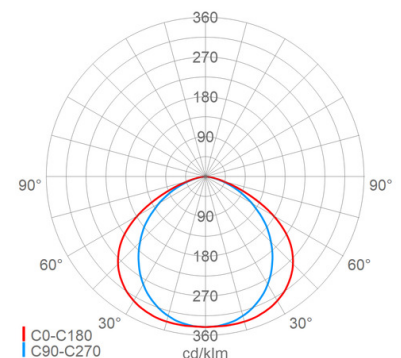
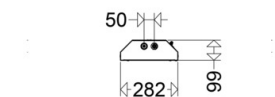

Explosionsschutz LED-Steildachleuchte für Zone 1/21. Stahlblechgehäuse lichtgrau pulverlackiert (RAL 7035), rahmenloses scharniertes Sicherheitsglas, abklappbar, Zentralverschluss mit gegenüberliegenden Innenscharnieren, Silikondichtung. Reflektor aus Stahlblech weiß lackiert, abklapp- und aushängbar, mit vergossenen LED Modulen und Entblendungselementen. Gekapseltes EVG mit Überspannungs-, Überlast- und Kurzschlusschutz.

Allgemeine Produktvorteile

- extrem flache und robuste Ausführung
- innovative Vergusskapselung der LED mit hohem Transmissionsgrad für geringste Lichtverluste
- perfekter Schutz der LED vor mechanischer und elektrostatische Beschädigung
- homogene Ausleuchtung durch satinierte Entblendungselemente, angenehme Lichtwahrnehmung, hervorragende Blendungsbegrenzung
- hohe Farbwiedergabe $Ra \geq 80$, nach Arbeitsstättenrichtlinie für nahezu alle Betriebsstätten geeignet
- komfortabler Zentralverschluss mit innenliegenden Scharnieren
- nachrüstbare Einbaurahmen und Schwenkarmbefestigungen (Modulbauweise)
- EVG und Reflektor mit LED-Modulen vor Ort von Fachpersonal auswechselbar
- LABS-getestet nach VDMA 24364-C2-L

Einsatzbereiche

Explosionsgefährdete Bereiche der Zonen 1 (Gas) und 21 (Staub), vorzugsweise Reinräume, Lackierräume und Spritzkabinen, Leuchte ist nicht geeignet für Bereiche mit permanent hoher Luftfeuchte und nur kurzen Betriebszeiten, wie z.B. in Kläranlagen und Regenwasserrückhaltebecken



EX-LED-Stahlblechleuchte

e821 12L60

[Artikelnummer : 82100 0051]

Technische Daten**EX-Schutz**

EX-Zone:	1, 21, 2, 22
EX-Kennzeichnung Gas:	II 2 G Ex eb mb q IIC T4 Gb
EX-Kennzeichnung Staub:	II 2 D Ex tb IIIC T80°C Db
Hauptzündschutzart:	eb
Temperaturklasse:	T4
Oberflächentemperatur:	T80°C
ATEX:	IBExU 20 ATEX 1017
IECEX:	IECEX IBE 19.0032

Kenndaten

Leuchtmittel:	LED
LED-Modulstandard:	Zhaga
Systemleistung:	40 W
Leuchtenlichtstrom:	5900 lm
Lichtausbeute:	148 lm/W
Farbtemperatur:	6500 K
Farbwiedergabe Ra:	≥ 80
Lichtfarbe:	865
Zul. Umgebungstemperatur Ta:	-30 °C bis +55 °C
Vorschaltgerät:	1 x EVG, Überlastschutz , Kurzschlusschutz

Lichttechnik

Lichtlenkung:	Diffusor
Abstrahlcharakteristik:	breitstrahlend
Photobiologische Sicherheit:	RG1

Lebensdauer

Nutzlebensdauer LED:	L80B50>100000 h (@ Ta max), L80B50>100000 h (@ Ta 25°C), L90B50>80000 h (@ Ta 25°C)
----------------------	---

Elektrischer Anschluss

Nennspannung:	220 - 240 V, 0 Hz, 50/60 Hz
Anschlussklemme:	Steckklemme, 3-polig, 1 - 4 mm ²
Max. Anzahl bei LS B16:	12
LS B10/B13/B20/B25:	7/9/15/18
LS C10/C13/C16/C20/C25:	12/16/20/24/31
Einführungen:	M25 (3x), Verschlusschraube (1x), Verschraubung (2x), Kunststoff, 8 - 17 mm
Rein-Raus-Verdrahtung (RR):	Ja

Gehäuse

Gehäusematerial:	Stahl
Lackiert:	Ja
Farbe:	grau, RAL 7035

Abdeckung

Art/Material:	Scheibe (Sicherheitsglas)
---------------	---------------------------

Abdeckung

Eigenschaft:	klar
Verschluss:	Scharnier, Zentralverschluss (Innensechskant 5mm) (Edelstahl (1.4305))

Montage

Montageart (ggf. Zubehör erforderlich):	abgependelt, Deckenmontage, Deckenmontage mit Winkel, Rohrmontage, Seil, Wandmontage, Mastmontage mit Rohrschelle, Tragschiene, Wandmontage mit Winkel
Gebrauchslage:	nach unten strahlend, nach vorne strahlend, senkrecht, waagrecht 2-Punkt
Befestigung:	

Eigenschaften / Zertifikate

Schutzklasse:	I
IP Schutzart:	IP65
Prüfzeichen/Kennzeichnung:	CE
Energieeffizienzklasse:	C

Abmessung / Gewicht

Länge:	1204,00 mm
Breite/Durchmesser:	282,00 mm
Höhe:	99,00 mm
Gewicht:	14,00 kg
EAN/GTIN:	4041254341613

e821 12L60

[Artikelnummer : 82100 0051]

Optionales Zubehör/Ersatzteile

Artikelnummer	Artikelbezeichnung	Artikelbeschreibung
90117 9006	2537 G	Verschraubung M25 mit Gegenmutter
90119 9001	2539 G	Verschraubung M25 mit Verschlussstopfen und Gegenmutter
90118 9006	2538 G	Verschlussschraube M25 für Ex-Zone 1/21 mit Gegenmutter
90001 0002	H8V P	Aufhängeöse (1 Paar) Edelstahl Material 1.4301 mit 2 Schrauben M8
90000 0002	15A P	Deckenschiene (1 Paar) Stahl verzinkt mit 2 Schrauben M8
90032 0002	15AV P	Deckenschiene (1 Paar) Edelstahl 1.4571 mit 2 Schrauben M8
26000 0005	WD 45 P	Wand- und Deckenbefestigung (1 Paar) Stahl lackiert 45° mit 2 Schrauben M8
18092 0001	SWA 181/182	Wand- und Deckenbefestigung Stahl lackiert Schwenkarmbefestigung mit 2 Schrauben M8