

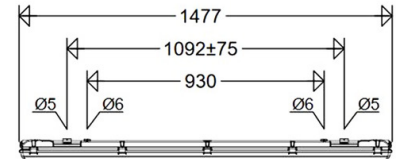
## LED-Feuchtraum-Wannenleuchte

**LUXANO 2****167 15L60G2 ER DIMD**

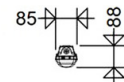
[ Artikelnummer : 16702 0024 ]

**Allgemeine Produktbeschreibung**

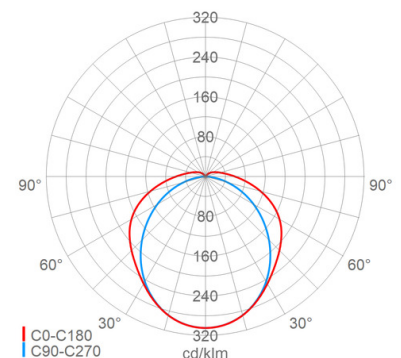
LED-Feuchtraum-Wannenleuchte LUXANO 2 für Landwirtschaft und Tierhaltung. Glasfaserverstärktes Polyestergehäuse, satinierte Abschlusswanne, geschäumte Dichtung und Edelstahlklammern. Lackierter Reflektor mit speziellen hochresistenten LED-Modulen und EVG, variable Kabeleinführung und Halteklammern aus Edelstahl zur einfachen und schnellen Montage der Leuchte.

**Allgemeine Produktvorteile**

- Qualitätsleuchte mit hochwertigen Komponenten namhafter Hersteller
- dauerhaft ammoniakbeständig
- hochresistente LED-Module
- Verschlussklammern aus Edelstahl
- flimmerfreies Licht zur Stressvermeidung und Förderung des Tierwohls
- blendarmes Licht durch satinierte Leuchtenwanne
- variable Kabeleinführung stirn-, längs- und oberseitig
- Schnellmontagesystem FastFix mit Halteklammern aus Edelstahl für variable Befestigungsabstände ohne Öffnen der Leuchte
- keine Einwegleuchte, Komponenten austauschbar, ressourcenschonend und umweltfreundlich

**Einsatzbereiche**

Kuh-, Rinder- und Pferdeställe, die Leuchte ist nicht für den Einsatz in der Schweinemast/Ferkelaufzucht geeignet! Hier empfehlen wir den Einsatz unserer Baureihe PRIMO XR LW, Feuchte, nasse und staubige Räume in landwirtschaftlichen Betriebsstätten, Räume mit hoher Staubbelastung und erhöhter Brandgefahr durch brennbare Stäube; z. B. Scheunen, Stroh- und Futtermittellager etc.



## LED-Feuchtraum-Wannenleuchte

**LUXANO 2****167 15L60G2 ER DIMD**

[ Artikelnummer : 16702 0024 ]

**Technische Daten****Kenndaten**

Leuchtmittel:	LED
LED-Modulstandard:	Zhaga
Austauschbarkeit:	Leuchtmittel und EVG von elektrotechn. Fachkraft tauschbar
Systemleistung:	37 W
Leuchtenlichtstrom:	6140 lm
Lichtausbeute:	166 lm/W
Farbtemperatur:	4000 K
Farbwiedergabe Ra:	≥ 80
Lichtfarbe:	840
Zul. Umgebungstemperatur T <sub>a</sub> :	-20 °C bis +35 °C
Vorschaltgerät:	1 x EVG, Überlastschutz , Kurzschlusschutz

**Lichtsteuerung**

Dimmbar:	Ja
Dimmverfahren:	DALI (DIMD)
Dimmbereich/-niveau:	1 - 100 %

**Lichttechnik**

Abstrahlcharakteristik:	symmetrisch-breitstrahlend
Abstrahlwinkel:	120 °
Photobiologische Sicherheit:	RG0

**Lebensdauer**

Nutzlebensdauer LED:	L80>50000 h (@ T <sub>a</sub> max)
----------------------	------------------------------------

**Elektrischer Anschluss**

Nennspannung:	220 - 240 V, 50/60 Hz
Anschlussklemme:	Steckklemme, 5-polig, 0,75 - 2,5 mm <sup>2</sup>
Max. Anzahl bei LS B16:	21
LS B10/B13/B20/B25:	13/17/26/32
LS C10/C13/C16/C20/C25:	21/28/35/43/54
Einführungen:	M20 (2x), Verschraubung (1x), Verschlussschraube (1x), Kunststoff, 6 - 13 mm

**Gehäuse**

Gehäusematerial:	glasfaserverstärktes Polyester
Farbe:	grau

**Abdeckung**

Art/Material:	Wanne (PMMA)
Eigenschaft:	satiniert
Verschluss:	Klammern (Edelstahl (1.4310))

**Montage**

Montageart (ggf. Zubehör erforderlich):	Deckenmontage, Wandmontage, Deckenmontage mit Bügel, Deckenmontage mit Winkel, Wandmontage mit Bügel, Wandmontage mit Winkel, abgependelt, Tragschiene nach unten strahlend, nach vorne strahlend, waagrecht
Gebrauchslage:	Schnellmontagesystem FastFix, 2-Punkt
Befestigung:	

**Eigenschaften / Zertifikate**

Schutzklasse:	I
IP Schutzart:	IP65
Stoßfestigkeit (IK):	IK05
Begrenzte	
Oberflächentemperatur:	D
Prüfzeichen/Kennzeichnung:	CE
Energieeffizienzklasse:	B

**Sonstige Eigenschaften**

Besonderheit:	enhanced resistance (ER)
---------------	--------------------------

**Abmessung / Gewicht**

Länge:	1477,00 mm
Breite/Durchmesser:	85,00 mm
Höhe:	88,00 mm
Gewicht:	2,00 kg
EAN/GTIN:	4041254354750

**LUXANO 2****167 15L60G2 ER DIMD**

[ Artikelnummer : 16702 0024 ]

**Optionales Zubehör/Ersatzteile**

Artikelnummer	Artikelbezeichnung	Artikelbeschreibung
16711 9003	167036 G2	Ersatzglas PMMA satiniert für 167 12L..G2
16711 9004	167058 G2	Ersatzglas PMMA satiniert für 167 15L..G2
16711 9005	167036 G2 PC	Ersatzglas PC satiniert für 167 12L..G2
16711 9006	167058 G2 PC	Ersatzglas PC satiniert für 167 15L..G2
90123 9008	167G2 KE VE10	Verschlussklammern (10 Stück)
90063 9000	2511	Verschlussstopfen M20
25610 9000	2561	Verschraubung M25
90259 9002	DAE20	Druckausgleichselement M20
90049 0004	167 VBC P	Wandbefestigung (1 Paar) Edelstahl verstärkt für waagerechte Wandmontage