

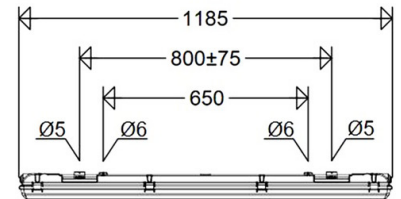
LED-Feuchtraum-Wannenleuchte

LUXANO 2**167 12L42G2 LW**

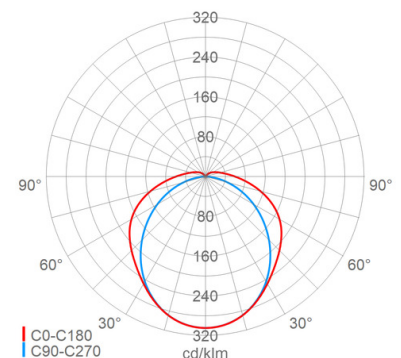
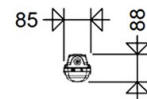
[Artikelnummer : 16702 0013]

**Allgemeine Produktbeschreibung**

LED-Feuchtraum-Wannenleuchte LUXANO 2 für Landwirtschaft und Tierhaltung. Glasfaserverstärktes Polyestergehäuse, satinierte Abschlusswanne, geschäumte Dichtung und Edelstahlklammern. Lackierter Reflektor mit speziellen hochresistenten LED-Modulen und vergossenem EVG, variable Kabeleinführung und Halteklammern aus Edelstahl zur einfachen und schnellen Montage der Leuchte.

**Allgemeine Produktvorteile**

- Qualitätsleuchte mit hochwertigen Komponenten namhafter Hersteller
- dauerhaft ammoniakbeständig
- korrosionssicher gekapseltes EVG
- hochresistente LED-Module mit zusätzlicher Schutzlackierung
- Verschlussklammern aus Edelstahl
- flimmerfreies Licht zur Stressvermeidung und Förderung des Tierwohls
- blendarmes Licht durch satinierte Leuchtenwanne
- DLG geprüft
- variable Kabeleinführung stirn-, längs- und oberseitig
- Schnellmontagesystem FastFix mit Halteklammern aus Edelstahl für variable Befestigungsabstände ohne Öffnen der Leuchte
- keine Einwegleuchte, Komponenten austauschbar, ressourcenschonend und umweltfreundlich

**Einsatzbereiche**

Stallungen, feuchte, nasse und staubige Räume in landwirtschaftlichen Betriebsstätten, Räume mit hoher Staubbelastung und erhöhter Brandgefahr durch brennbare Stäube; z. B. Scheunen, Stroh- und Futtermittellager etc.

LED-Feuchtraum-Wannenleuchte

LUXANO 2**167 12L42G2 LW**

[Artikelnummer : 16702 0013]

Technische Daten**Kenndaten**

Leuchtmittel:	LED
LED-Modulstandard:	Zhaga
Austauschbarkeit:	Leuchtmittel und EVG von elektrotechn. Fachkraft tauschbar
Systemleistung:	23 W
Leuchtenlichtstrom:	4000 lm
Lichtausbeute:	174 lm/W
Farbtemperatur:	4000 K
Farbwiedergabe Ra:	≥ 80
Lichtfarbe:	840
Zul. Umgebungstemperatur T _a :	-20 °C bis +35 °C
Vorschaltgerät:	1 x EVG, Überlastschutz, Kurzschlusschutz

Lichttechnik

Abstrahlcharakteristik:	symmetrisch-breitstrahlend
Abstrahlwinkel:	120 °
Photobiologische Sicherheit:	RG0

Lebensdauer

Nutzlebensdauer LED:	L80>50000 h (@ T _a max)
----------------------	------------------------------------

Elektrischer Anschluss

Nennspannung:	220 - 240 V, 50/60 Hz
Anschlussklemme:	Steckklemme, 3-polig, 0,75 - 2,5 mm ²
Max. Anzahl bei LS B16:	24
LS B10/B13/B20/B25:	15/19/30/37
LS C10/C13/C16/C20/C25:	24/32/40/49/62
Einführungen:	M20 (2x), Verschraubung (1x), Verschlusschraube (1x), Kunststoff, 6 - 13 mm

Gehäuse

Gehäusematerial:	glasfaserverstärktes Polyester
Farbe:	grau

Abdeckung

Art/Material:	Wanne (PMMA)
Eigenschaft:	satiniert
Verschluss:	Klammern (Edelstahl (1.4310))

Montage

Montageart (ggf. Zubehör erforderlich):	Deckenmontage, Wandmontage, Deckenmontage mit Bügel, Deckenmontage mit Winkel, Wandmontage mit Bügel, Wandmontage mit Winkel, abgependelt, Tragschiene
---	--

Montage

Gebrauchslage:	nach unten strahlend, nach vorne strahlend, waagrecht
Befestigung:	Schnellmontagesystem FastFix, 2-Punkt

Eigenschaften / Zertifikate

Schutzklasse:	I
IP Schutzart:	IP65
Stoßfestigkeit (IK):	IK05
Begrenzte Oberflächentemperatur:	D
Prüfzeichen/Kennzeichnung:	CE
Energieeffizienzklasse:	B

Abmessung / Gewicht

Länge:	1185,00 mm
Breite/Durchmesser:	85,00 mm
Höhe:	88,00 mm
Gewicht:	1,70 kg
EAN/GTIN:	4041254344836

LUXANO 2**167 12L42G2 LW**

[Artikelnummer : 16702 0013]

Optionales Zubehör/Ersatzteile

Artikelnummer	Artikelbezeichnung	Artikelbeschreibung
16711 9003	167036 G2	Ersatzglas PMMA satiniert für 167 12L..G2
16711 9004	167058 G2	Ersatzglas PMMA satiniert für 167 15L..G2
16711 9005	167036 G2 PC	Ersatzglas PC satiniert für 167 12L..G2
16711 9006	167058 G2 PC	Ersatzglas PC satiniert für 167 15L..G2
90123 9008	167G2 KE VE10	Verschlussklammern (10 Stück)
90063 9000	2511	Verschlussstopfen M20
25610 9000	2561	Verschraubung M25
90259 9002	DAE20	Druckausgleichselement M20
90049 0004	167 VBC P	Wandbefestigung (1 Paar) Edelstahl verstärkt für waagerechte Wandmontage