

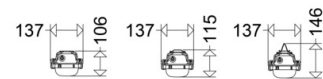
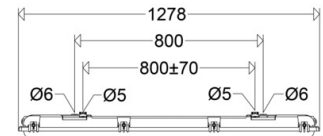
LED-Feuchtraum-Wannenleuchte

**PROXIMA**  
**161PX12L120 DIMC-Z30**  
 [ Artikelnummer : 16130 0039 ]



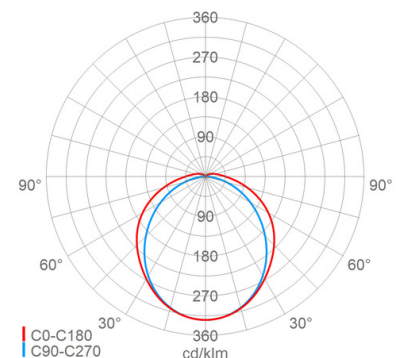
**Allgemeine Produktbeschreibung**

Robuste LED-Feuchtraum-Wannenleuchte mit hochschlagfestem glasfaserverstärkten Polyestergehäuse und satinierter Abschlusswanne mit hoher mechanischer Stabilität. Mehrteilige unverlierbare Sicherheitsverschlüsse, Silikondichtung. Lackierter Aluminiumreflektor mit hocheffizienten Zhaga-konformen LED-Modulen, Dimm-EVG mit Überlast- und Kurzschlusschutz sowie Dimmfunktion "Corridor Mode". FastFix Schnellmontagesystem mit verschiebbaren Edelstahl-Halteklammern und Bügeln für Kettenaufhängung.



**Allgemeine Produktvorteile**

- hohes Energieeinsparpotential durch bedarfsabhängige Lichtsteuerung
- robuste, extrem belastbare Qualitätsleuchte für den rauen Industrieinsatz
- hochschlagfestes Gehäuse, Wandstärke 1,8mm
- Abschlusswanne mit hoher mechanischer Stabilität, Wandstärke 2,0mm
- robuste Sicherheitsverschlüsse zur Gewährleistung des Berührungsschutzes
- FastFix Schnellbefestigungssystem mit Edelstahl-Halteklammern, verschiebbar für variable Befestigungsabstände
- stirnseitige 3-polige REIN-Raus Verdrahtung standardmäßig möglich
- variable Kabeleinführung durch zusätzliche Einführungsmöglichkeiten mittig bzw. seitlich auf der Gehäuseoberseite, Zentrierbohrungen vorhanden
- homogene Ausleuchtung durch satinierter Leuchtenwanne, angenehme Lichtwahrnehmung
- EVG und Reflektor mit LED-Modulen vor Ort von Fachpersonal auswechselbar (keine Einwegleuchte)
- zukunftssicher durch Verwendung Zhaga-konformer LED-Module



**Einsatzbereiche**

Feuchte, nasse, staubige Räume und überdachte Außenbereiche in Handwerk, Handel, Gewerbe, Industrie etc., Bereiche, in denen Leuchten über Bewegungsmelder oder Türkontakte gesteuert werden, Bereiche mit Energieeinsparpotenzial in Zeiten ohne Publikumsverkehr, Bereiche, in denen eine 24/7-Beleuchtung gefordert ist, z.B. Lagerbereiche, Parkhäuser, Tiefgaragen

LED-Feuchtraum-Wannenleuchte

## PROXIMA

### 161PX12L120 DIMC-Z30

[ Artikelnummer : 16130 0039 ]

#### Technische Daten

##### Kenndaten

Leuchtmittel:	LED
LED-Modulstandard:	Zhaga
Austauschbarkeit:	Leuchtmittel und EVG von elektrotechn. Fachkraft tauschbar
Systemleistung:	78 W
Leuchtenlichtstrom:	11470 lm
Lichtausbeute:	147 lm/W
Farbtemperatur:	4000 K
Farbwiedergabe Ra:	≥ 80
Lichtfarbe:	840
Zul. Umgebungstemperatur T <sub>a</sub> :	-20 °C bis +35 °C
Vorschaltgerät:	2 x EVG, Überlastschutz, Kurzschlusschutz

##### Lichtsteuerung

Dimmbar:	Ja
Dimmverfahren:	Corridor Mode (DIMC)
Dimmbereich/-niveau:	10 - 100 %
Besonderheit:	Abschaltautomatik (30 Minuten 10% Hintergrundlevel, danach wird die Leuchte ausgeschaltet [0%])

##### Lichttechnik

Abstrahlcharakteristik:	symmetrisch-breitstrahlend
Abstrahlwinkel:	120 °
Photobiologische Sicherheit:	RG0

##### Lebensdauer

Nutzlebensdauer LED:	L80>70000 h (@ T <sub>a</sub> max), L90>50000 h (@ T <sub>a</sub> 25°C)
----------------------	---

##### Elektrischer Anschluss

Nennspannung:	220 - 240 V, 50/60 Hz
Anschlussklemme:	Steckklemme, 4-polig, 0,75 - 2,5 mm <sup>2</sup>
Max. Anzahl bei LS B16:	11
LS B10/B13/B20/B25:	6/8/13/17
LS C10/C13/C16/C20/C25:	11/14/18/22/28
Einführungen:	M20 (3x), Verschlussstopfen (3x), Kunststoff, 8 - 15 mm
Rein-Raus-Verdrahtung (RR):	Ja

##### Gehäuse

Gehäusematerial:	glasfaserverstärktes Polyester
Farbe:	grau

##### Abdeckung

Art/Material:	Wanne (PMMA)
---------------	--------------

##### Abdeckung

Eigenschaft:	satiniert
Verschluss:	Klammern (Kunststoff)

##### Montage

Montageart (ggf. Zubehör erforderlich):	Deckenmontage, Wandmontage, Deckenmontage mit Bügel, Deckenmontage mit Winkel, Wandmontage mit Bügel, Wandmontage mit Winkel, abgependelt, Tragschiene nach unten strahlend, nach vorne strahlend, waagrecht, senkrecht
Gebrauchslage:	Schnellmontagesystem FastFix, 2-Punkt
Befestigung:	

##### Eigenschaften / Zertifikate

Schutzklasse:	I
IP Schutzart:	IP65
Stoßfestigkeit (IK):	IK06
Begrenzte Oberflächentemperatur:	D
Prüfzeichen/Kennzeichnung:	CE
Energieeffizienzklasse:	C

##### Abmessung / Gewicht

Länge:	1278,00 mm
Breite/Durchmesser:	137,00 mm
Höhe:	115,00 mm
Gewicht:	3,10 kg
EAN/GTIN:	4041254375199

## LED-Feuchtraum-Wannenleuchte

**PROXIMA****161PX12L120 DIMC-Z30**

[ Artikelnummer : 16130 0039 ]

**Optionales Zubehör/Ersatzteile**

Artikelnummer	Artikelbezeichnung	Artikelbeschreibung
16111 9040	161PX 06	Wanne PMMA satiniert
16111 9041	161PX 12	Wanne PMMA satiniert
16111 9042	161PX 15	Wanne PMMA satiniert
16111 9043	161PX 06 PC	Wanne PC satiniert
16111 9044	161PX 12 PC	Wanne PC satiniert
16111 9045	161PX 15 PC	Wanne PC satiniert
16111 9046	161PX 06 LM	Wanne LM klar
16111 9047	161PX 12 LM	Wanne LM klar
16111 9048	161PX 15 LM	Wanne LM klar
90053 9009	KKS FR VE10	Sicherheitsverschlussklammern (10 Stück)
90055 9007	KE/KES G2 VE10	Verschlussklammern (10 Stück) mit 2 Sicherheitsverschlüssen
90053 9004	KKS P	Sicherheitsverschlussklammern (1 Paar)
90055 9006	KES G2 P	Sicherheitsverschlussklammern (1 Paar)
90063 9000	2511	Verschlussstopfen M20
25610 9000	2561	Verschraubung M25
25600 9000	2560	Verschraubung M25
90259 9002	DAE20	Druckausgleichselement M20
90259 9003	DAE20/25	Druckausgleichselement M20 mit Erweiterung M25
90093 0002	183 RO 112 A P	Rohrschelle (1 Paar) Edelstahl 1 1/2" mit Abstützung
90094 0002	183 RO 2 A P	Rohrschelle (1 Paar) Edelstahl 2" mit Abstützung
90045 9001	HW 30 P BR 161/2 163/4 175/6	Wand- und Deckenbefestigung (1 Paar) Aluminium 30°
90045 9002	HW 45 P BR 161/2 163/4 175/6	Wand- und Deckenbefestigung (1 Paar) Aluminium 45°
90045 9003	HW 90 P BR 161/2 163/4 175/6	Wand- und Deckenbefestigung (1 Paar) Aluminium 90°
90045 9004	HW 60 P BR 161/2 163/4 175/6	Wand- und Deckenbefestigung (1 Paar) Aluminium 60°
90295 9000	FB SENSOTEC-MINI Fernbedienung	IR-Fernbedienung für 161.. SENS/163.. SENS