

LED-Feuchtraum-Wannenleuchte

161 06L12 LM

[Artikelnummer : 16119 0005]

Allgemeine Produktbeschreibung

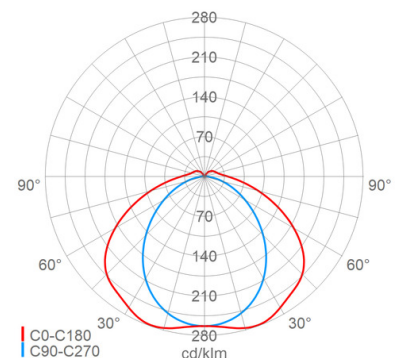
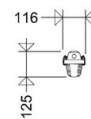
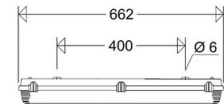
Robuste LED-Feuchtraum-Wannenleuchte für Lebensmittelbereiche gem. International Featured Standard Food. Hochschlagfestes glasfaserverstärktes Polyestergehäuse, splitterfreie, hoch chemikalienbeständige Spezialwanne mit hoher Schlagfestigkeit, klar mit Innenprismen. Mehrteilige unverlierbare Edelstahlklammern, davon zwei Sicherheitsverschlüsse, Silikondichtung. Lackierter Aluminiumreflektor mit hocheffizienten Zhaga-konformen LED-Modulen, Entblendungselementen und EVG mit Überlast- und Kurzschlusschutz.

Allgemeine Produktvorteile

- Leuchten halten die Anforderungen des IFS/BRC/VDMA ein und können ohne Einschränkung in Betrieben, die das HACCP-Konzept erfüllen müssen, eingesetzt werden
- robuste, extrem belastbare Qualitätsleuchte
- hochschlagfestes Gehäuse, hervorragend chemikalien- und UV-beständig
- splitterfreie Spezialwanne mit sehr hoher Schlagfestigkeit bei hoher Dauergebrauchstemperatur
- beständig gegen Fette sowie gegen aggressive Reinigungs-, Desinfektions- und Lösungsmittel (wir empfehlen, das eingesetzte Mittel bei uns auf Beständigkeit prüfen zu lassen! Beständigkeitstabelle auf Anfrage.)
- höchst effizient durch Verwendung qualitativ hochwertiger EVG und LED-Module
- homogene Ausleuchtung durch Entblendungselemente, angenehme Lichtwahrnehmung, gute Blendungsbegrenzung
- EVG und Reflektor mit LED-Modulen vor Ort von Fachpersonal auswechselbar (keine Einwegleuchte)
- zukunftssicher durch Verwendung Zhaga-konformer LED-Module

Einsatzbereiche

Feuchte, nasse, staubige Räume und überdachte Außenbereiche in Handwerk, Handel, Gewerbe, Industrie etc., Lebensmittelbereiche bzw. lebensmittelverarbeitende Betriebe sowie Zulieferbetriebe der Lebensmittelindustrie, die unter die Bestimmungen des IFS, BRC bzw. HACCP fallen oder vergleichbar strengen Anforderungen unterliegen (z.B. Herstellung von Lebensmittelverpackungen). Die Leuchte ist nicht geeignet für die Reinigung mit Hilfe von Hochdruckreinigern



LED-Feuchtraum-Wannenleuchte

161 06L12 LM

[Artikelnummer : 16119 0005]

Technische Daten**Kenndaten**

Leuchtmittel:	LED
LED-Modulstandard:	Zhaga
Austauschbarkeit:	Leuchtmittel und EVG von elektrotechn. Fachkraft tauschbar
Systemleistung:	10 W
Leuchtenlichtstrom:	1390 lm
Lichtausbeute:	139 lm/W
Farbtemperatur:	4000 K
Farbwiedergabe Ra:	≥ 80
Lichtfarbe:	840
Zul. Umgebungstemperatur T _a :	-20 °C bis +40 °C
Vorschaltgerät:	1 x EVG, Überlastschutz, Kurzschlusschutz

Lichttechnik

Lichtlenkung:	Diffusor
Abstrahlcharakteristik:	symmetrisch-breitstrahlend
Abstrahlwinkel:	120 °
Photobiologische Sicherheit:	RG0

Lebensdauer

Nutzlebensdauer LED:	L80>70000 h (@ T _a max), L90>50000 h (@ T _a 25°C)
----------------------	---

Elektrischer Anschluss

Nennspannung:	220 - 240 V, 50/60 Hz
Anschlussklemme:	Steckklemme, 3-polig, 0,75 - 2,5 mm ²
Max. Anzahl bei LS B16:	36
LS B10/B13/B20/B25:	22/29/45/56
LS C10/C13/C16/C20/C25:	37/48/61/74/93
Einführungen:	M20 (2x), Verschlussstopfen (2x), Kunststoff, 8 - 15 mm

Gehäuse

Gehäusematerial:	glasfaserverstärktes Polyester
Farbe:	grau

Abdeckung

Art/Material:	Wanne (hoch chemikalienbeständig)
Eigenschaft:	klar mit Innenprismen
Verschluss:	Klammern (Edelstahl (1.4571))

Montage

Montageart (ggf. Zubehör erforderlich):

Deckenmontage, Wandmontage, Deckenmontage mit Bügel, Deckenmontage mit Winkel, abgependelt, Tragschiene, Wandmontage mit Bügel, Wandmontage mit Winkel nach unten strahlend, nach vorne strahlend, waagrecht

Gebrauchslage:

Befestigung:

2-Punkt

Eigenschaften / Zertifikate

Schutzklasse:	I
IP Schutzart:	IP65
Stoßfestigkeit (IK):	IK09
Begrenzte	
Oberflächentemperatur:	D
Prüfzeichen/Kennzeichnung:	CE
Energieeffizienzklasse:	C

Sonstige Eigenschaften

IFS: Ja

Abmessung / Gewicht

Länge:	662,00 mm
Breite/Durchmesser:	116,00 mm
Höhe:	125,00 mm
Gewicht:	1,75 kg
EAN/GTIN:	4041254265292

LED-Feuchtraum-Wannenleuchte

161 06L12 LM

[Artikelnummer : 16119 0005]

Optionales Zubehör/Ersatzteile

Artikelnummer	Artikelbezeichnung	Artikelbeschreibung
16111 9035	161018 F	Ersatzglas PMMA satiniert für 161 06..
16111 9031	161036 F	Ersatzglas PMMA satiniert für 161 12..
16111 9032	161058 F	Ersatzglas PMMA satiniert für 161 15..
16111 9036	161018 FPC	Ersatzglas PC satiniert für 161 06..
16111 9033	161036 FPC	Ersatzglas PC satiniert für 161 12..
16111 9034	161058 FPC	Ersatzglas PC satiniert für 161 15..
16111 9017	161018 LM	Ersatzglas LM Ausführung für 161 06..
16111 9018	161036 LM	Ersatzglas LM Ausführung für 161 12..
16111 9019	161058 LM	Ersatzglas LM Ausführung für 161 15..
90004 0001	SK 120	Schutzkorb pulverbeschichtet für 161 06..
90004 0002	SK 140	Schutzkorb pulverbeschichtet für 161 12../163 12..
90004 0003	SK 165	Schutzkorb pulverbeschichtet für 161 15.. /163 15..
90053 9008	KK/KKS FR VE10	Verschlussklammern (10 Stück) mit 2 Sicherheitsverschlüssen
90055 9004	KE/KES VE10	Verschlussklammern (10 Stück) mit 2 Sicherheitsverschlüssen
90053 9004	KKS P	Sicherheitsverschlussklammern (1 Paar)
90055 9005	KES P	Sicherheitsverschlussklammern (1 Paar)
90063 9000	2511	Verschlussstopfen M20
25610 9000	2561	Verschraubung M25
25600 9000	2560	Verschraubung M25
90259 9002	DAE20	Druckausgleichselement M20
90259 9003	DAE20/25	Druckausgleichselement M20 mit Erweiterung M25
90093 0002	183 RO 112 A P	1 Paar Rohrschellen 1 1/2", Edelstahl, mit Abstützung
90094 0002	183 RO 2 A P	1 Paar Rohrschellen 2", Edelstahl, mit Abstützung
90045 9001	HW 30 P BR 161/2 163/4 175/6	1 Paar Haltewinkel 30°, Aluminium
90045 9002	HW 45 P BR 161/2 163/4 175/6	1 Paar Haltewinkel 45°, Aluminium
90045 9004	HW 60 P BR 161/2 163/4 175/6	1 Paar Haltewinkel 60°, Aluminium
90045 9003	HW 90 P BR 161/2 163/4 175/6	1 Paar Haltewinkel 90°, Aluminium
90049 0002	183 S	Schaukelhaken für Kettenaufhängung
90095 0001	183 DS	Deckenschiene Edelstahl mit Schraube M5
90295 9000	FB SENSOTEC-MINI Fernbedienung	IR-Fernbedienung für 161.. SENS/163.. SENS