

LED-Notleuchte

161 15L34 ZB

[Artikelnummer : 16118 0103]

Allgemeine Produktbeschreibung

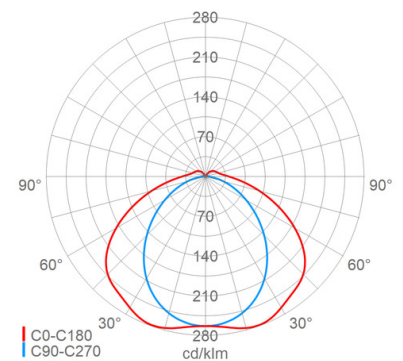
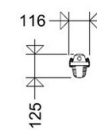
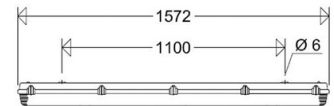
Robuste LED-Feuchtraum-Wannenleuchte zum Anschluss an Gruppen- oder Zentralbatteriesystem bzw. Notlichtnetze mit Sicherung zum Abschalten im Fehlerfall. Hochschlagfestes glasfaserverstärktes Polyestergehäuse und satinierte Abschlusswanne mit hoher Schlagfestigkeit. Mehrteilige unverlierbare Verschlussklammern, davon zwei Sicherheitsverschlüsse, Silikondichtung. Lackierter Aluminiumreflektor mit hocheffizienten Zhaga-konformen LED-Modulen und EVG mit Überlast- und Kurzschlusschutz.

Allgemeine Produktvorteile

- robuste, extrem belastbare Qualitätsleuchte für den rauen Industrieinsatz
- hochschlagfestes Gehäuse, hervorragend chemikalien- und UV-beständig
- Abschlusswanne mit hoher mechanischer Stabilität
- 100% Lichtstrom auch im Notbetrieb
- höchst effizient durch Verwendung qualitativ hochwertiger EVG und LED-Module
- homogene Ausleuchtung durch satinierte Leuchtenwanne, angenehme Lichtwahrnehmung, hervorragende Blendungsbegrenzung
- EVG und Reflektor mit LED-Modulen vor Ort von Fachpersonal auswechselbar (keine Einwegleuchte)
- zukunftssicher durch Verwendung Zhaga-konformer LED-Module

Einsatzbereiche

Feuchte, nasse, staubige Räume und überdachte Außenbereiche in Handwerk, Handel, Gewerbe, Industrie etc., Sicherheitsbeleuchtung von Arbeitsplätzen mit besonderer Gefährdung sowie Ausleuchtung/Kennzeichnung von Flucht- und Rettungswegen



LED-Notleuchte

161 15L34 ZB

[Artikelnummer : 16118 0103]

Technische Daten**Notlicht-Eigenschaften**

| | |
|----------------|--------------------------|
| Notversorgung: | zentrale Versorgung (ZB) |
| Schaltungsart: | Dauerschaltung (DS) |
| DC-Level (ZB): | 100 % |

Kenndaten

| | |
|------------------------------|--|
| Leuchtmittel: | LED |
| LED-Modulstandard: | Zhaga |
| Austauschbarkeit: | Leuchtmittel und EVG von elektrotechn. Fachkraft tauschbar |
| Systemleistung: | 21 W |
| Leuchtenlichtstrom: | 3440 lm |
| Lichtausbeute: | 164 lm/W |
| Farbtemperatur: | 4000 K |
| Farbwiedergabe Ra: | ≥ 80 |
| Lichtfarbe: | 840 |
| Zul. Umgebungstemperatur Ta: | -20 °C bis +40 °C |
| Vorschaltgerät: | 1 x EVG, Überlastschutz, Kurzschlusschutz |

Lichttechnik

| | |
|------------------------------|----------------------------|
| Abstrahlcharakteristik: | symmetrisch-breitstrahlend |
| Abstrahlwinkel: | 120 ° |
| Photobiologische Sicherheit: | RG0 |

Lebensdauer

| | |
|----------------------|---|
| Nutzlebensdauer LED: | L80>70000 h (@ Ta max), L90>50000 h (@ Ta 25°C) |
|----------------------|---|

Elektrischer Anschluss

| | |
|-------------------------|---|
| Nennspannung: | 220 - 240 V, 0 Hz, 50/60 Hz |
| Anschlussklemme: | Steckklemme, 3-polig, 0,75 - 2,5 mm ² |
| Max. Anzahl bei LS B16: | 16 |
| LS B10/B13/B20/B25: | 10/12/20/24 |
| LS C10/C13/C16/C20/C25: | 16/21/27/33/41 |
| Einführungen: | M20 (2x), Verschlussstopfen (2x), Kunststoff, 8 - 15 mm |

Gehäuse

| | |
|------------------|--------------------------------|
| Gehäusematerial: | glasfaserverstärktes Polyester |
| Farbe: | grau |

Abdeckung

| | |
|---------------|-----------------------|
| Art/Material: | Wanne (PMMA) |
| Eigenschaft: | satiniert |
| Verschluss: | Klammern (Kunststoff) |

Montage

Montageart (ggf. Zubehör erforderlich):

Deckenmontage, Wandmontage, Deckenmontage mit Bügel, Deckenmontage mit Winkel, abgependelt, Tragschiene, Wandmontage mit Bügel, Wandmontage mit Winkel nach unten strahlend, nach vorne strahlend, waagrecht 2-Punkt

Gebrauchslage:

Befestigung:

Eigenschaften / Zertifikate

| | |
|----------------------------------|------|
| Schutzklasse: | I |
| IP Schutzart: | IP65 |
| Stoßfestigkeit (IK): | IK05 |
| Begrenzte Oberflächentemperatur: | D |
| Prüfzeichen/Kennzeichnung: | CE |

Abmessung / Gewicht

| | |
|---------------------|---------------|
| Länge: | 1572,00 mm |
| Breite/Durchmesser: | 116,00 mm |
| Höhe: | 125,00 mm |
| Gewicht: | 2,98 kg |
| EAN/GTIN: | 4041254293691 |

LED-Notleuchte

161 15L34 ZB

[Artikelnummer : 16118 0103]

Optionales Zubehör/Ersatzteile

| Artikelnummer | Artikelbezeichnung | Artikelbeschreibung |
|---------------|------------------------------|---|
| 16111 9035 | 161018 F | Wanne PMMA satiniert |
| 16111 9031 | 161036 F | Wanne PMMA satiniert |
| 16111 9032 | 161058 F | Wanne PMMA satiniert |
| 16111 9036 | 161018 FPC | Wanne PC satiniert |
| 16111 9033 | 161036 FPC | Wanne PC satiniert |
| 16111 9034 | 161058 FPC | Wanne PC satiniert |
| 16111 9017 | 161018 LM | Wanne hoch chemikalienbeständig klar IFS |
| 16111 9018 | 161036 LM | Wanne hoch chemikalienbeständig klar IFS |
| 16111 9019 | 161058 LM | Wanne hoch chemikalienbeständig klar IFS |
| 90004 0001 | SK 120 | Schutzkorb Stahl lackiert |
| 90004 0002 | SK 140 | Schutzkorb Stahl lackiert |
| 90004 0003 | SK 165 | Schutzkorb Stahl lackiert |
| 90053 9008 | KK/KKS FR VE10 | Verschlussklammern (10 Stück) mit 2 Sicherheitsverschlüssen |
| 90055 9004 | KE/KES VE10 | Verschlussklammern (10 Stück) mit 2 Sicherheitsverschlüssen |
| 90053 9004 | KKS P | Sicherheitsverschlussklammern (1 Paar) |
| 90055 9005 | KES P | Sicherheitsverschlussklammern (1 Paar) |
| 90063 9000 | 2511 | Verschlussstopfen M20 |
| 25610 9000 | 2561 | Verschraubung M20 |
| 25600 9000 | 2560 | Verschraubung M25 |
| 90259 9002 | DAE20 | Druckausgleichselement M20 |
| 90259 9003 | DAE20/25 | Druckausgleichselement M20 mit Erweiterung M25 |
| 90093 0002 | 183 RO 112 A P | Rohrschelle (1 Paar) Edelstahl 1 1/2" mit Abstützung |
| 90094 0002 | 183 RO 2 A P | Rohrschelle (1 Paar) Edelstahl 2" mit Abstützung |
| 90045 9001 | HW 30 P BR 161/2 163/4 175/6 | Wand- und Deckenbefestigung (1 Paar) Aluminium 30° |
| 90045 9002 | HW 45 P BR 161/2 163/4 175/6 | Wand- und Deckenbefestigung (1 Paar) Aluminium 45° |
| 90045 9004 | HW 60 P BR 161/2 163/4 175/6 | Wand- und Deckenbefestigung (1 Paar) Aluminium 60° |
| 90045 9003 | HW 90 P BR 161/2 163/4 175/6 | Wand- und Deckenbefestigung (1 Paar) Aluminium 90° |
| 90049 0002 | 183 S | Schaukelhaken Edelstahl zum Kettenpendel |
| 90095 0001 | 183 DS | Deckenschiene Edelstahl mit Schraube M5 |