

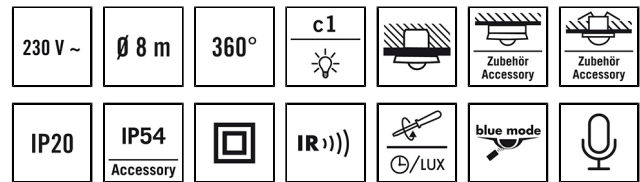
## PD-C 360i/8 MIC

**Artikelnummer**      **GTIN**  
 EP10425882            4015120425882



### Technische Daten

ALLGEMEIN	
Geräteklasse	Präsenzmelder
Produktinweis	Bitte beachten Sie die Leitungsschutzschaltererklärung im Downloadbereich des Produkts.
Benutzerschnittstelle	Einstellregler/Potentiometer, IR-Fernbedienung mit "blue mode" Technologie
Fernbedienbar	✓
Konformität	CE, EAC, RoHS, WEEE
Garantie	5 Jahre
BEFESTIGUNG	
Montageart	Unterputzmontage / Gerätedose Ø 68 mm
Montageort	Decke
Einbaumaß	Einbautiefe: 24 mm, Ø 60 mm
Anschlussart	Steckklemme
Anschließbarer Leiterquerschnitt	2,5 mm <sup>2</sup>
GEHÄUSE	
Abmessungen	Höhe/Tiefe 62 mm, Ø 108 mm
Gewicht	144 g
Werkstoff	UV-stabilisiertes Polycarbonat
Schutzart	IP20 als Unterputz-Version, IP20/IP54 mit Aufputzdose (separat bestellen), IP20 als Deckeneinbau-Version (Einbau-Set separat bestellen)
Zulässige Umgebungstemperatur	-25 °C...+50 °C
Relative Luftfeuchte	5 - 93 %, nicht kondensierend
Farbe	weiß, ähnlich RAL 9010



### Produktbeschreibung

- Präsenzmelder mit **360° Erfassungsbereich** für die Deckenmontage
  - **Reichweite von bis zu 8 m** im Durchmesser bei einer empfohlenen Montagehöhe von 3 m (maximale Montagehöhe 5 m)
  - **Integrierter Akustiksensoren** für den optimalen Einsatz in unübersichtlichen und verwinkelten Räumen
  - 16 A Hochleistungsrelais (Wolfram-Vorlaufkontakt)
  - Fest hinterlegtes Werksprogramm für eine sofortige Betriebsbereitschaft
- Bietet besondere Produktfunktionen wie:**
- Akustiksensoren
  - Einfaches Parametrieren, Fernsteuern und Dokumentieren mit ESY-Pen und ESY-App

### ELEKTRISCHE AUSFÜHRUNG

Steuerungssystem	ON/OFF
Schutzklasse	II
Nennspannung	230 – 230 V ~ / 50 – 50 Hz
Einschaltstrom	800 A / 200 µs
Leistungsaufnahme	0,3 W

### SENSORIK

Erfassungswinkel	360°
Erfassungsreichweite quer	Ø 8 m
Erfassungsreichweite frontal	Ø 6 m
Erfassungsreichweite Präsenzbereich	Ø 4 m
Erfassungsbereich	bis zu 50 m <sup>2</sup>
Empf. Montagehöhe	3 m
Max. Montagehöhe	5 m
Lichtmessung	Mischlicht
Helligkeitswert	5–2000 lx

### KANÄLE (BELEUCHTUNG / HLK)

Anzahl Lichtkanäle	1
Tastereingang Beleuchtung	1
Tastereingang HLK	–
Slave-Eingang	✓
Max. Anzahl Slave-Melder	10
Modus	Halbautomatik, Vollautomatik
Schaltverzögerung von "dunkel zu hell"	300 s
Schaltverzögerung von "hell zu dunkel"	30 s
Konstantlichtregelung	–
Kanal	<b>C1</b> Beleuchtung

## PD-C 360i/8 MIC

<b>Artikelnummer</b>	<b>GTIN</b>
EP10425882	4015120425882

<b>Funktion</b>	Schalten
Schaltleistung	230 V/50 Hz, 16 AX 2300 W/10 A (cos phi = 1) 1150 VA/5 A (cos phi = 0,5) 600 W LED

<b>Schaltkontakt</b>	Schließer / potenzialbehafet
Tastereingang	✓
Impulsfunktion	✓
Nachlaufzeit	60 s...30 min (in Stufen einstellbar)

### Werkseinstellungen

<b>ALLGEMEIN</b>	
Sensitivität	100 %

Betriebsmodus	Vollautomatik
Helligkeitssollwert / Schaltschwelle	400 lx
Nachlaufzeit	5 min

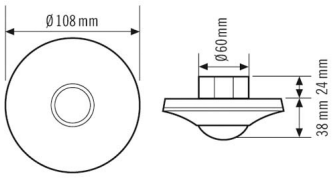
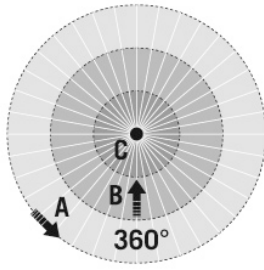
<b>KANÄLE (BELEUCHTUNG / HLK)</b>	
Kanal	C1 Beleuchtung

### Zubehör

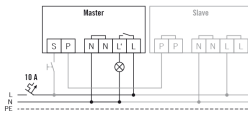
Produktbezeichnung	Artikelnummer	Produktbeschreibung	GTIN
<b>Abdeckung</b>			
COMPACT COVER SET 8 SR	EP10425936	Abdeck-Set für COMPACT Serie, 8 m, bestehend aus Abdeckblende und Designring, Edelstahl-Optik, ähnlich RAL 9006	4015120425936
<b>Befestigung</b>			
COMPACT MOUNTING BOX IP20 SM WH	EP10425370	Aufputzdose für COMPACT Serie, IP20, weiß	4015120425370
COMPACT MOUNTING BOX IP20 SM SR	EP10425387	Aufputzdose für COMPACT Serie, IP20, silber	4015120425387
COMPACT MOUNTING BOX IP54 SM WH	EP10425905	Aufputzdose für COMPACT Serie, IP54, weiß	4015120425905
COMPACT MOUNTING BOX IP54 SM SR	EP10425912	Aufputzdose für COMPACT Serie, IP54, silber	4015120425912
MOUNTING SET IP20 FM 62 WH	EP10425929	Deckeneinbau-Set bestehend aus Einbaubügel und Staubschutzdose, 62 mm	4015120425929
COMPACT MOUNTING BOX IP54 SM BK	EP10426940	Aufputzdose für COMPACT Serie, IP54, schwarz	4015120426940
COMPACT MOUNTING BOX IP20 SM BK	EP10426933	Aufputzdose für COMPACT Serie, IP20, schwarz	4015120426933
<b>Elektrisches Zubehör</b>			
FILTER 230 V	EP10426988	Filter zur Entstörung induktiver Lasten, wie z. B. Relais, Schütze, Leuchtstofflampen und Transformatoren	4015120426988
<b>Fernbedienung</b>			
ESY-Pen	EP10425356	ESY-Pen und ESY-App, ein Duo für alles: (1) Parametrieren, (2) Fernsteuern (3) Licht messen, (4) Projekte verwalten	4015120425356
REMOTE CONTROL MDi/PDi	EM10425509	IR-Fernbedienung für Präsenz- und Bewegungsmelder	4015120425509
REMOTE CONTROL PDi/USER	EM10425547	IR-Fernbedienung für Endanwender von Präsenzmeldern	4015120425547
<b>Präsenzmelder</b>			
PD-C 360/8 Slave	EP10055379	Slave-Präsenzmelder zur Erweiterung des Erfassungsbereiches eines "Master"-Präsenzmelders	4015120055379
PD-C 360/24 Slave	EP10055386	Slave-Präsenzmelder zur Erweiterung des Erfassungsbereiches eines "Master"-Präsenzmelders	4015120055386
PD-C 360/32 Slave	EP10427770	Slave-Präsenzmelder zur Erweiterung des Erfassungsbereiches eines "Master"-Präsenzmelders	4015120427770
<b>Schutz</b>			
BASKET GUARD ROUND SMALL	EM10425615	Schutzkorb für Präsenz- und Bewegungsmelder sowie Rauchmelder, Ø 165 mm, Höhe 70 mm	4015120425615
BASKET GUARD ROUND LARGE	EM10425608	Schutzkorb für Präsenz- und Bewegungsmelder sowie Rauchmelder, Ø 180 mm, Höhe 90 mm	4015120425608

## PD-C 360i/8 MIC

**Artikelnummer**     **GTIN**  
 EP10425882            4015120425882

Maßzeichnung	Erfassungsbereiche	Erfassungsreichweite	
		<ul style="list-style-type: none"> <li><span style="display: inline-block; width: 15px; height: 10px; background-color: #ccc; margin-right: 5px;"></span> Quer (A)</li> </ul>	<ul style="list-style-type: none"> <li>Ø 8 m</li> </ul>
		<ul style="list-style-type: none"> <li><span style="display: inline-block; width: 15px; height: 10px; background-color: #999; margin-right: 5px;"></span> Frontal (B)</li> </ul>	<ul style="list-style-type: none"> <li>Ø 6 m</li> </ul>
		<ul style="list-style-type: none"> <li><span style="display: inline-block; width: 15px; height: 10px; background-color: #666; margin-right: 5px;"></span> Präsenzbereich (C)</li> </ul>	<ul style="list-style-type: none"> <li>Ø 4 m</li> </ul>

### Schaltplan



### Ausführliche Produktbeschreibung

- Präsenzmelder mit **360° Erfassungsbereich** für die Deckenmontage
- **Reichweite von bis zu 8 m** im Durchmesser bei einer empfohlenen Montagehöhe von 3 m (maximale Montagehöhe 5 m)
- 16 A Hochleistungsrelais (Wolfram-Vorlaufkontakt), speziell geeignet zum Schalten von kapazitiven Lasten wie z. B. EVGs, parallelkompensierte Leuchtstofflampen, Kompakt-Leuchtstofflampen, Energiesparlampen
- **Integrierter Akustiksensoren** für den optimalen Einsatz in unübersichtlichen und verwinkelten Räumen
- Fest hinterlegtes Werksprogramm für eine sofortige Betriebsbereitschaft
- Automatische Lichtsteuerung in Abhängigkeit von Anwesenheit und Tageslicht
- Einfache Programmierung per Fernbedienung mit "blue mode" Technologie oder per Einstellelemente
- Integrierter Umschalter für die Einstellung per Fernbedienung oder per Einstellregler - Vermeidung von Fehlbedienung und als Sabotageschutz
- Ausblendung von Störquellen durch Reduzierung der Sensitivität per DIP-Schalter
- Zusätzlicher Tastereingang mit Umschaltfunktion "Raum = EIN + AUS/Korridor = EIN"
- Melder kann als Voll- oder Halbautomat genutzt werden
- Standardausführung als Unterputzgerät
- Aufputz- bzw. Deckeneinbaumontage mit Zubehör
- Abdeckblende und Designring einfach wechselbar/lackierbar (in der Farbe silber als Zubehör erhältlich)
- Erweiterung des Erfassungsbereichs durch Anschluss von Slave-Geräten
- Gezielte Ausblendung von Bereichen mittels beiliegender Linienmaske